

TÁJÉKOZTATÓ
AZ ÚJ SZÁMÍTÓGÉPESÍTETT TRANZIT RENDSZER
MAGYARORSZÁGI BEVEZETÉSÉRŐL



2003.

Készítette: NCTS_HU projekt
Vörös Anna őrnagy és Kovács László főhadnagy vezetésével

Lektorok: Dr. Daróczy Ferenc dandártábornok
Dr. Farkas Ágota ezredes

Előszó: Kovácsics Iván vezérőrnagy



TARTALOMJEGYZÉK

1. BEVEZETŐ	5
2. AZ NCTS ÉS NCTS_HU PROJEKT HÁTTERE	6
2.1. AZ ÚJ SZÁMÍTÓGÉPESÍTETT TRANZIT RENDSZERRŐL	6
2.2. MIÉRT VÁLT SZÜKSÉGESSÉ AZ NCTS BEVEZETÉSE?	9
2.3. AZ NCTS FŐ CÉLKITŰZÉSEI ÉS ELŐNYEI	10
2.4. NCTS NEMZETKÖZI PROJEKT HELYZETE	10
2.5. AZ NCTS_HU PROJEKT HÁTTERE.....	11
2.6. NCTS_HU PROJEKT JELENLEGI HELYZETE ÉS A JÖVŐBELI TERVEK	12
2.7. AZ NCTS ARCHITEKTÚRÁJA	12
3. AZ ÚJ SZÁMÍTÓGÉPESÍTETT TRANZIT RENDSZER ISMERTETÉSE	17
3.1. VÁMREG RENDSZER (ELEKTRONIKUS VÁM ELÉ ÁLLÍTÁS) ÉS AZ NCTS ÖSSZEHOSONLÍTÁSA	17
3.2. PÁRHUZAMOS MŰKÖDÉS	25
3.3. NCTS_HU ALKALMAZÁSHOZ KAPCSOLÓDÓ GAZDÁLKODÓK.....	26
3.4. ELEKTRONIKUS ÜZENETCSERE FOLYAMATOK	31
I. INDÍTÓ HIVATAL	31
I/1. folyamat: Normál EDI eljárás – Áru bemutatása Rakományjegyzék nélkül.....	31
I/2. folyamat: Normál EDI eljárás – Áru bemutatása és Rakományjegyzékkel.....	34
I/3. folyamat: Indító hivatal – Egyszerűsített EDI eljárás (Engedélyezett feladó).....	37
I/4. folyamat: Indító hivatal – Törlés.....	40
II. RENDELTETÉSI HIVATAL.....	41
II/1. folyamat: Rendeltetési hivatal – OTS Normál eljárás	41
II/2. folyamat: Rendeltetési hivatal –Normál EDI eljárás.....	42
II/3. folyamat: Rendeltetési hivatal – Egyszerűsített eljárás (Engedélyezett címzett).....	44
III. ÁTLÉPTETŐ VÁMHIVATAL	48
4. NCTS_HU ELEKTRONIKUS ÜZENETCSERE SOROZATOK.....	50
4.1. AZ EDI-EDIFACT	50
4.2. AZ ÁRUTOVÁBBÍTÁSI ELJÁRÁS SZEREPLŐI.....	53
4.3. NCTS – GAZDÁLKODÓ ÜZENETCSERE	53
4.4. NCTS INFORMÁCIÓCSERE (IE) FORGATÓKÖNYVEK LEÍRÁSA	55
I. Alap folyamatok.....	57
II. Indító hivatal forgatókönyvei	62
III. Érkezés specifikus forgatókönyvek.....	71
IV. Üzenet sorrend kivételek a Közös Domain-ben.....	75
V. Eltérítés.....	80
VI. Törlés.....	85
VII. Ártovábbítás információk lekérdezése	89
VIII. OTS Eltérítés.....	90

MELLÉKLETEK	91
1. SZ. MELLÉKLET: RÖVIDÍTÉSEK ÉS SZÓÖSSZETÉTELEK	92
2. SZ. MELLÉKLET: HIVATKOZOTT KÖZÖS DOMAIN INFORMÁCIÓCSERE ÜZENETEK	94
3. SZ. MELLÉKLET: HIVATKOZOTT KÜLSŐ DOMAIN INFORMÁCIÓCSERE ÜZENETEK	95
4. SZ. MELLÉKLET: KÜLSŐ DOMAIN ÜZENETEK FUNKCIÓI	96
5. SZ. MELLÉKLET: TOVÁBBÍTÁSI KÍSÉRŐ OKMÁNY „A” ÉS „B” PÉLDÁNYA	99
6. SZ. MELLÉKLET: TÉTELJEGYZÉK „A” ÉS „B” PÉLDÁNYA	101
7. SZ. MELLÉKLET NCTS FUNKCIONÁLIS ÜZENET SPECIFIKÁCIÓ (KÜLSŐ DOMAIN)	103
8. SZ. MELLÉKLET NCTS SZABÁLYOK ÉS FELTÉTELEK (KÜLSŐ DOMAIN)	134
9. SZ. MELLÉKLET NCTS KÓDLISTÁK (KÜLSŐ DOMAIN)	141
10. SZ. MELLÉKLET: FELHASZNÁLT SZAKIRODALOM	161

1. Bevezető

Az Új Számítógépesített Tranzit Rendszer (New Computerised Transit System {NCTS}) kifejlesztésének szándéka, gyökerei már csaknem a „történelmi” múltba nyúlnak vissza, amikor az Európai Unió bővítése még csak a távlatokat jelentette. Mára az „Elektronikus Vámigazgatás” víziója, mely túlmutat az országhatárokon is, valósággá vált, a vámigazgatások és az EU Bizottság csaknem egy évtizedes közös munkájának eredményeként.

2002. májusában az Európai Unió Vámigazgatásai és a Kereskedelem képviselői azért találkoztak Toledóban, hogy közösen megvitassák a vámeljárási elektronizálásának kérdését. Közös megállapodásra jutott a Fórum, hogy a jövő vámeljárási elektronikus alapú lesz és a vámárnyilatkozat benyújtásának a normál eljárását is így fogják végrehajtani. A papír alapú eljárás jelentősége ezt követően háttérbe szorul. A találkozó egyik végkövetkeztetése az, hogy az NCTS vívmányai, megközelítési módja, eredményei például szolgálhatnak. A legfontosabb paraméterek közül többek között kiemelték a vámigazgatás és ügyfelei közötti partnerkapcsolat fontosságát, a követelmények harmonizálását, közös elektronikus interfész szükségességét, a vámeljárási egyszerűsítésének előmozdítását, ugyanakkor az ellenőrzés módszerének fejlesztését, valamint a „Single Window/One Stop Shop” (egyablakos elektronikus ügyintézés) megközelítés fontosságát nemcsak nemzeti, hanem EU szinten is.

Az NCTS rendszer működtetése eredményességének egyik alapfeltétele a tranzit eljárás résztvevőinek jó partnerkapcsolata. A Vám- és Pénzügyőrség számos fórumon ismertette már vámhatóság terveit az Új Számítógépesített Tranzit Rendszer magyarországi bevezetéséről. E kiadvány célja az, hogy átfogó ismeretanyagot nyújtson mindazon gazdálkodók és más érdeklődők részére, akik a Közösségi/Közös árutovábbításban érintettek, valamint, hogy további közös párbeszédhez nyújtson alapot. A további tudásbázist képezik az alapforrás dokumentációk, a joganyagok, oktatási útmutatók, előadások és az NCTS_HU ügyfelek részére kiadásra kerülő technikai üzenetspecifikáció leírások.

A 2. fejezet Az NCTS és az NCTS_HU projekt bemutatása, mely egy nemzetközi kitekintés és összefoglalót nyújt az NCTS rendszer bevezetésének jogszabályi háttéréről, a céljáról, az előnyeiről a vámhatóság és a gazdálkodói kör részére, az NCTS magyarországi projekt (NCTS_HU projekt) által elvégzett munkáról és a közeljövő terveiről. Ismertetésre kerül az NCTS általános és magyarországi architektúrája.

A 3., 4. fejezet egymásra épülő és egymást kiegészítő ismertető azon érdeklődők részére, akik csatlakozni kívánnak az NCTS rendszerhez elektronikusan vagy a tranzit eljárásban érdekeltek:

A 3. fejezet Az Új Számítógépesített Tranzit Rendszer ismertetése a tranzit eljárás ügyfelei részére mélyebb ismeretanyagot nyújt arra, hogy Magyarországon az Új Számítógépesített Tranzit Rendszer miképpen fog működni.

A 4. fejezet NCTS_HU üzenetcsere sorozatok az NCTS árutovábbítási folyamat összefoglaló leírása az üzenetcsere sorozatok szemszögéből. Idősorrendi diagrammokon keresztül mutatja be nemcsak a vámhivatal - gazdálkodó üzenetcserét, hanem az NCTS vámhivatalok közötti információcsere eseteket.

A 3., 4. fejezetet kiegészítik az „NCTS Funkcionális Üzenet Specifikáció (Külső Domain)”, „NCTS Szabályok és Feltételek (Külső Domain)”, valamint „NCTS Kódlistán (Külső Domain)” mellékletek.

2. Az NCTS és NCTS_HU projekt háttere

Az NCTS projekt a Tranzitegyezmény Reformjához kapcsolódik és annak alappillére. A Vám- és Pénzügyőrség (VP) a Tranzitegyezmény aláírását követően 1996-tól részt vesz a Tranzit Számítógépesítése Projekt tevékenységében teljes jogú tagként a Transit Computerisation Working Party (TCWP) keretein belül. Az Új Számítógépesített Tranzit Rendszer az elektronikus árunyilatkozaton és annak feldolgozásán alapul, amelyet a Közösségi és Közös Árutovábbítás jobb irányítása és ellenőrzése céljából fejlesztettek ki.

A Nemzeti Vámhatóságok kötelezettek a saját Nemzeti Tranzit Alkalmazás kifejlesztésére az EU DG TAXUD főigazgatósága által előírt specifikáció alapján és közösen megállapított NCTS architektúrán. A vámhatóságok a brüsszeli Közös Domain-re (adatátviteli hálózat) csatlakoznak, amely a biztonságos információcserét biztosítja a Nemzeti Tranzit Alkalmazások között. Az NCTS bevezetésének EU Bizottság által előírt határideje legkésőbb 2003. július 1-je valamennyi tagállam részére.

A Reform érdekében az Egységes Árutovábbítási Eljárás EK-EFTA Vegyes Bizottsága 1/1999. valamint 2/1999. számú határozatával a számítógépesített árutovábbítási eljárásra vonatkozó különös rendelkezésekkel egészítette ki a Tranzitegyezményt (továbbiakban TE). E rendelkezéseket az 1/2000. számú vegyes bizottsági határozat illesztette be teljes körűen a Tranzitegyezménybe 2001. július 1-jei hatállyal.

A fent említett vegyes bizottsági határozatokat a 12/1999. (V. 12.) PM rendelet, 19/1999. (IX. 1.) PM rendelet 275/2000. (XII. 28.) Kormány rendelet hirdették ki és léptették életbe. (A Tranzitegyezmény reformjáról bővebb információ található az Európa szerveren (http://europa.eu.int/comm/taxation_customs/customs/transit/index_en.htm) és a VPOP honlapján (www.vam.hu), továbbá a Vámigazgatóság kiadványaiban).

Az NCTS rendszer működtetése egyúttal az Európai Unióhoz való csatlakozás egyik feltétele, így fokozottan fontos az EU Bizottság által kitűzött 2003. júliusi határidő betartása. Ehhez nemcsak a Vám- és Pénzügyőrség erőfeszítése szükséges, hanem az ügyfeleinkkel való szoros együttműködés is.

2.1. Az Új Számítógépesített Tranzit Rendszerről

Az Új Számítógépesített Tranzit Rendszer első vámeljárást támogató európai kiterjedésű informatikai rendszer, az elektronikus árunyilatkozaton és annak feldolgozásán alapul.

Felmerül a kérdés, hogy ha „új” rendszerről beszélünk, mit értünk a „régivel alól”. A Régi Tranzit Rendszer (angolul Old Transit System, rövidítve OTS) a papír árutovábbítási okmányokon alapuló eljárást támogató rendszerek, amit Magyarország és a Tranzitegyezmény tagállamai jelenleg is alkalmaznak. Az 1. sz. ábra az alap különbségeket emeli ki általában és a normál – egyszerűsített eljárás vonatkozásában. Az árutovábbítás adatainak hordozója az Egységes Vámarunyilatkozat (EV) 1,4, és 5 példánya, és ha szükséges a Rakományjegyzék. Ezen okmányok kísérik a szállítmányt és a pénzügyőr is ezen rögzíti a megtett intézkedéseit. A rendeltetési hivatal az EV 5. példányát postai úton küldi meg az indító hivatalnak. Az árutovábbítás folyamata így a mentesítést is beleértve több hónapot is igénybe vehet. A másik lényeges jellemző az okmány hitelességének biztosításának módja, mely a vámhivatal bélyegző lenyomata és aláírása, illetve az egyszerűsített eljárásban az engedélyezett feladó - a részére engedélyezett különleges fémbélyegző használatával - jogosult a hitelesítésre a saját telephelyén. Az OTS természetesen lehet informatikai rendszerrel támogatott nemzeti szinten (Magyarországon a VÁMREG rendszer). Az NCTS által nyújtott előnyök, melynek magja a hiteles elektronikus adatcsere a tranzit vámhivatalok között, a következő fejezetek adnak további részletezést.

OTS és NCTS összehasonlítása

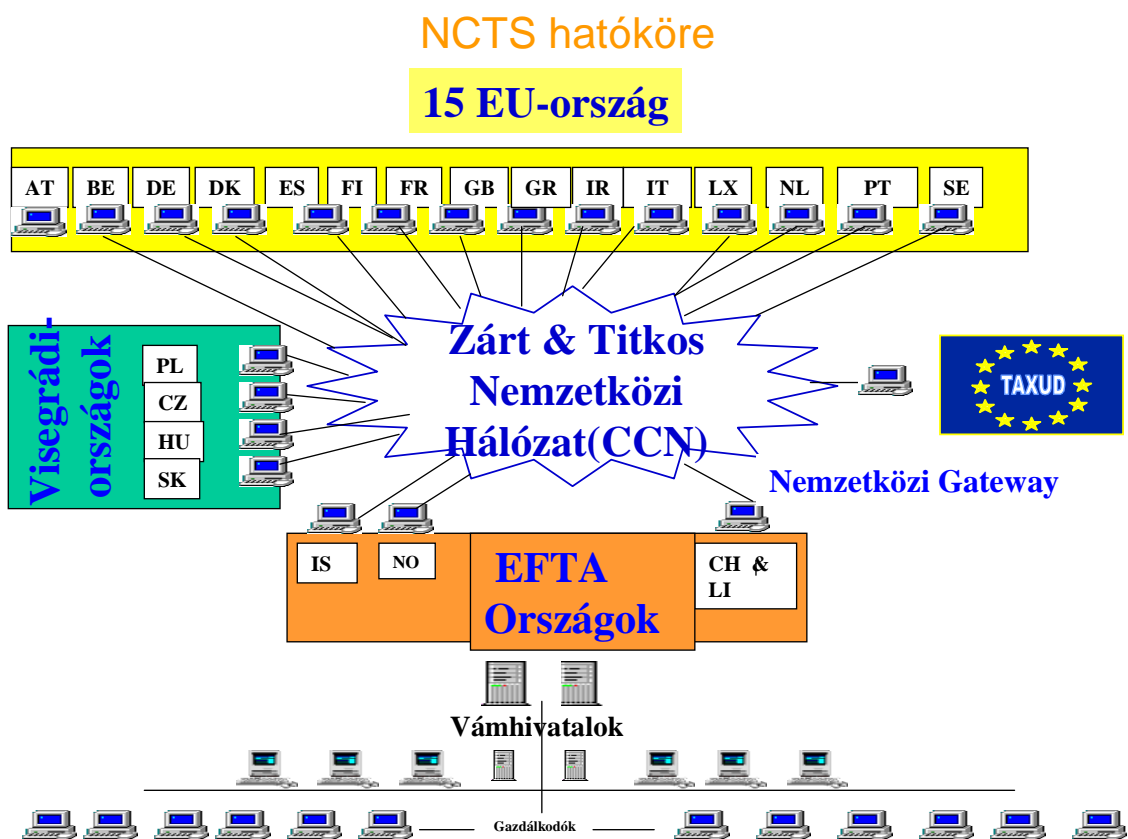
OTS

NCTS

Árutovábbítás adatainak továbbítása	
Papíron	Elektronikusan
Alap okmány	
Egységes Vámárnyilatkozat (1., 4., és 5. példány)	Továbbítási Kísérő Okmány
Hitelesség	
Bélyegzőlenyomat és aláírás	Elektronikus adatcsere biztonságos és titkosított hálózaton
Normál eljárás	
<ul style="list-style-type: none"> • A továbbítandó árukra vonatkozó adatok papír alapon kerülnek benyújtásra. • Alapja az EV (1., 4. és 5. példány). • Az okmányok záradékolása bélyegzőlenyomattal és aláírással történik. • A szállítmányt az ügyfél által benyújtott és a vámhatóság által záradékolt okmány (EV 4., 5. példány) kíséri. 	<ul style="list-style-type: none"> • A továbbítandó árukra vonatkozó adatok papír alapon kerülnek benyújtásra (későbbiekben elektronikus üzenet formájában). • Alapja az EV 1. példány (későbbiekben elektronikus üzenet és Továbbítási Kísérő Okmány „A” és „B” példány). • Az okmányok záradékolása bélyegzőlenyomattal és aláírással történik. • Az adatok elektronikus úton, előre megküldésre kerülnek a rendeltetési hivatalhoz.
Egyszerűsített eljárás	
<ul style="list-style-type: none"> • A továbbítandó árukra vonatkozó adatok elektronikusan kerülnek benyújtásra (elektronikus vám elé állítás). • Alapja az EV (1., 4. és 5. példány). • Az okmányok záradékolása bélyegzőlenyomattal és aláírással történik, de az engedélyezett feladó által. • A szállítmányt az ügyfél által záradékolt okmány (EV 4., 5. példány) kíséri. 	<ul style="list-style-type: none"> • A továbbítandó árukra vonatkozó adatok elektronikus üzenet formájában kerülnek átadásra. • Alapja az elektronikus üzenet és a Továbbítási Kísérő Okmány „A” és „B” példány. • Az áruátengedés elektronikus rendszerben, biztonságos kapcsolaton keresztül, üzenetcserevel valósul meg. Az adatok elektronikus úton, előre megküldésre kerülnek a rendeltetési hivatalhoz.

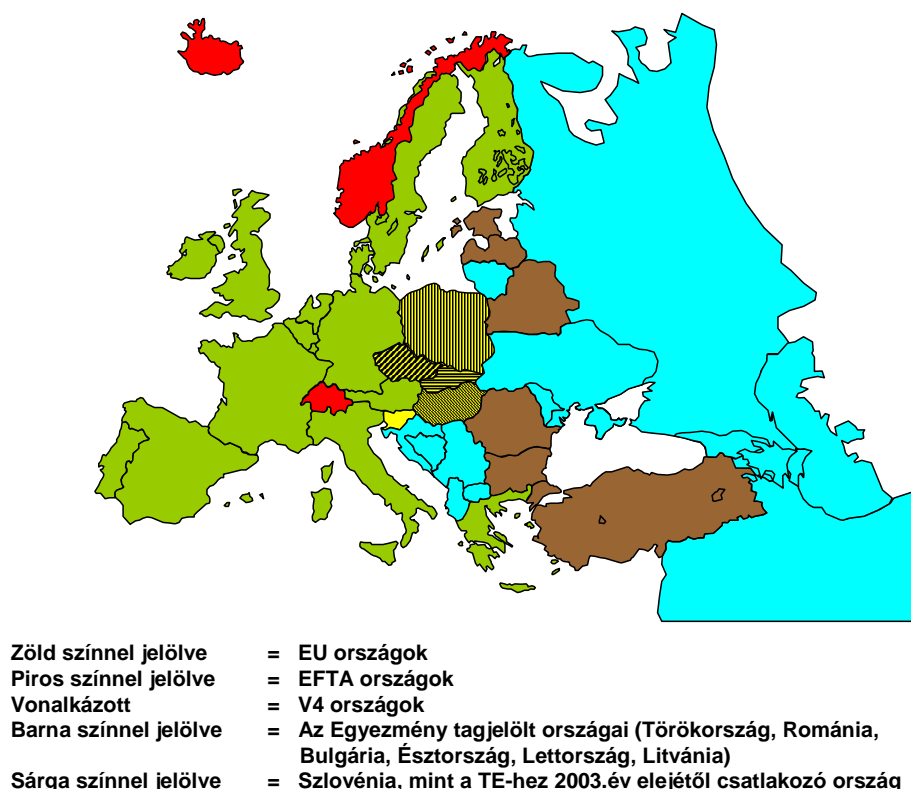
1. sz. ábra

Az NCTS rendszer hatóköre kiterjed az EU tagállamokra, az EFTA és a V4 országokra, összességében 22 ország vámhivatalaira, a gazdálkodókra és természetesen az EU Bizottságra is. Ugyanakkor az Európai Unióhoz való csatlakozásnak is előfeltételévé vált az NCTS bevezetése, így az EU csatlakozásra készülő további országok (Bulgária, Ciprus, Észtország, Lettország, Litvánia, Málta, Románia, Törökország, Szlovénia) is elindították az NCTS projektjüket. Az NCTS rendszer a fuvarozási módok közül a közúti árutovábbítást támogatja. Az 2. sz. és 3. sz. ábra mutatja a hatókört és a földrajzi kiterjedést.



2. sz. ábra

NCTS országok földrajzi elhelyezkedése



3.sz. ábra

2.2. Miért vált szükségessé az NCTS bevezetése?

Az Európai Parlament vizsgálatát követően – a vizsgálat tárgya az árutovábbítási eljárásához kapcsolódó csalások és visszaélések voltak - jelentés készült, amelyben fő javaslatként szerepelt az NCTS. Ez a rendszer a Reform alapvető elemévé vált és az árutovábbítási eljárás biztonságosabbá tételére irányult.

A jelenlegi papíralapú rendszerek a visszaélésre nyitottnak bizonyultak és nem képesek az árutovábbítás irányításának és ellenőrzésének megbízható szintjét biztosítani. Továbbá jellemző volt az eljárások következetességének és egyértelműségének, a hatékony adminisztratív kommunikáció, valamint a vámhatóságok közötti hatékony együttműködés hiánya.

A vizsgálatot követően egy Cselekvési Terv készült, amelyet az Európai Bizottság elfogadott. Ennek következménye volt a változtatások bevezetése jogszabályi és működési szinten, teljesen számítógépesített rendszerre támaszkodva.

Magyarország a Tranzitegyezményhez való 1996. július 1-jei csatlakozástól fogva részt vesz az NCTS projektben majd mint teljes jogú tag. A projektet a DG TAXUD D3 és B3 főosztálya vezeti és az EU Bizottság finanszírozza a központi fejlesztéseket és a koordinációs munkát. Felügyelő szerve a Felügyelő Bizottság. A projekt időről-időre meghallgatáson beszámol az Európai Parlamentnek az előrehaladásról. A projekt központi fóruma a Tranzit Számítógépesítési Munkacsoport (angolul: Transit Computerisation Working Party , rövidítve: TCWP).

Valamennyi tagállam kötelezett az NCTS rendszer bevezetésére az EU bizottság által megadott időn belül.

2.3. Az NCTS fő célkitűzései és előnyei

Célkitűzések:

- A TE szerinti közúti árutovábbítási eljárások hatékonyabbá és eredményesebbé tétele;
- A visszaélések megelőzésének és felderítésének javítása;
- A TE szerinti közúti árutovábbítási eljárás alatti műveletek felgyorsítása, ugyanakkor a biztonság megtartása;
- Az ügyfelek részére gyorsabb és megfelelőbb szolgáltatás biztosítása.

A gazdálkodók részére az NCTS nyújtotta előnyök:

- Javul a kiszolgálás minősége – kevesebb időt kell tölteni a vámhivatalban, az árunyilatkozat benyújtásának nagyobb rugalmassága;
- Gyorsabb a vámellenőrzés és az árutovábbításra felszabadítása, ami a tranziteljárás gyorsabb mentesítéséhez vezet, így a garancia felszabadítása is hamarabb megtörténik;
- Költség és idő ráfordítás megtakarítást eredményez, amit a hosszadalmas papír alapú árubejelentés kiváltása okoz a gazdálkodók elektronikus interfészen keresztül, végső soron a tranziteljárás csaknem papírmentes környezet eredményeképpen;
- Lehetőséget ad arra, hogy az elektronikus árutovábbítás bejelentést a gazdálkodó integrálja a meglévő számítógépes rendszerébe;
- Az árutovábbítás műveletei áttekinthetőbbé válnak és a követelmények tekintetében is nagyobb tett a következetesség;
- Azon gazdálkodók számára, akik az egyszerűsített eljárásban az engedélyezett címzetti és/vagy feladói engedélyekkel rendelkeznek, további előnyök mutatkoznak.

A vámhatóság részére az NCTS nyújtotta előnyök:

- A vámhatóságok között hatékonyabbá válik a kommunikáció és a koordináció;
- Az ismétlődő tevékenységek száma csökken és az adatfeldolgozás ideje felgyorsul, mely időmegtakarítást eredményez;
- Az üzemeltetés kritériumaiban és az alkalmazott továbbítási szabályokban magasabb lett a következetesség;
- A megbízhatóbb adatok és az árutovábbítás jobb követése nagyobb megbízhatóságot és a tranziteljárás jobb irányítását eredményezi;

Természetesen, ezeken a tényezőkön felül a gazdálkodó közvetlenül élvezheti a vámhatóság részére nyújtott előnyöket, és viszont.

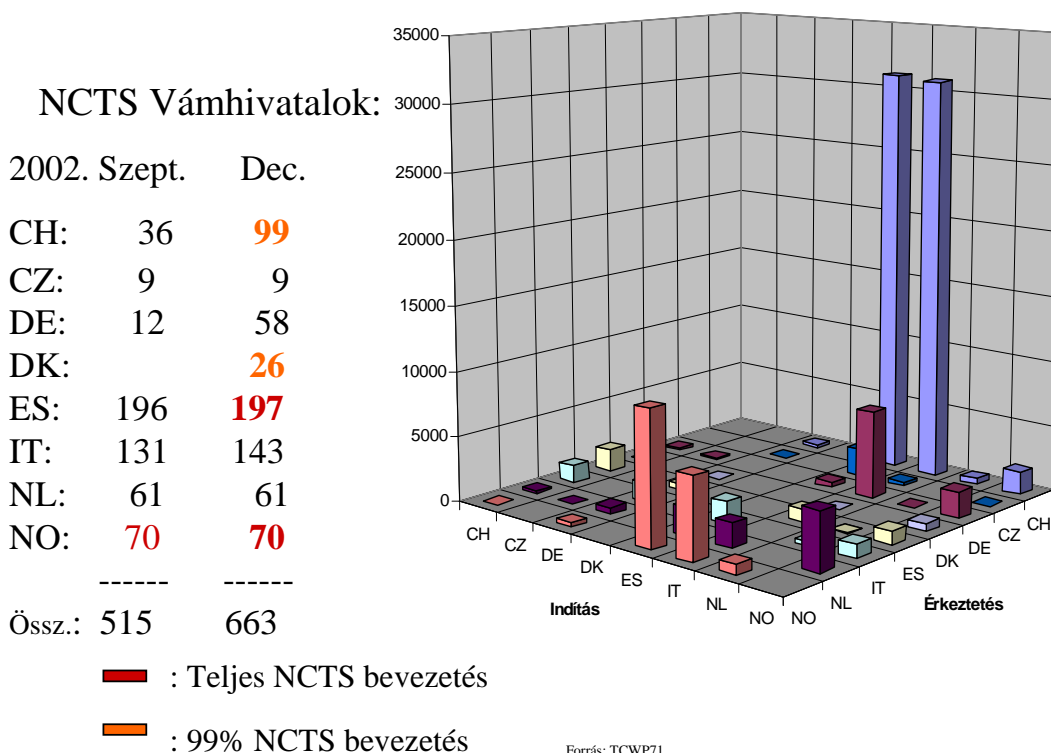
2.4. NCTS nemzetközi projekt helyzete

A Nemzeti Vámhatóságok kötelezettek a saját Nemzeti Tranzit Alkalmazás kifejlesztésére az EU DG TAXUD főigazgatósága által előírt specifikáció alapján és közösen megállapított NCTS architektúrán. A vámhatóságok a brüsszeli adathálózatra (Közös Domain) csatlakoznak, amely a biztonságos információcserét biztosítja a Nemzeti Tranzit Alkalmazások között.

Jelenleg kilenc ország (az EU országok közül Hollandia, Spanyolország, Olaszország, Németország, Dánia, Egyesült Királyság, és számos Szerződő Tagország, mint Norvégia, Svájc és a V4 országok közül a Cseh Köztársaság) részben vagy egészében csatlakozott az NCTS rendszerhez (lásd a 4. ábrát). Több ország a Bizottság által előírt megfelelőségi tesztet folytatja, illetve már teljesítette. A rendszer teljes kiterjesztésekor kb. 3000 vámhivatal kapcsolódik össze (illetve a leendő EU tagállamok csatlakozásával változhat a szám). Az NCTS dinamikusan fejlődő

rendszer. A jelenleg működő verzió a 2001. decemberben bevezetett 3.1 fázis. Az EU Bizottság és tagállamok törekvése a rendszer – országos és vámhivatali szintű - bővítése mellett a rendszer stabilitásának elérése. E mellett folyik a következő, 3.2. fázis tervezési és majd fokozatos bevezetési munkái, mely már tartalmazza a nemzetközi garanciakezelés, nyomozás kezelése és az engedélyezett címzett visszaigazolása funkcionálisokat is. A 4. sz. ábra mutatja a 2002. év végi állapotot. 2003. januárban az Egyesült Királyságban néhány vámhivatal NCTS szerint dolgozik, és a kör hónapról-hónapra bővül.

NCTS nemzetközi projekt helyzete



4. ábra

Magyarország több más országgal együtt (Hollandia, Norvégia, Svédország, Egyesült Királyság, Belgium, Luxemburg, Portugália, Lengyelország stb.) az EU Bizottság által központilag fejlesztett u.n. Minimum Common Core (Minimális Közös Mag {MCC}) és EDI Kommunikációs Egység (EDI CSI Node [ECN]) szoftvereket alkalmazza a Nemzeti Tranzit Alkalmazás alapjául. Ez a rendszer biztosítja az alapvető adatbeviteli lehetőségeket, eljárásokat és funkciókat, valamint a kötelező információcsere funkcionálisokat, amelyek szükségesek az európai hálózathoz való csatlakozáshoz. Természetesen a bevezetéshez nemcsak a honosítást és a „testre szabást” kell elvégezni, hanem a meglévő, illetve jövőbeli váminformatikai rendszerekhez való illesztést is végre kell hajtani. Az NCTS általános és magyarországi architektúrájának ismertetését a 3. fejezet tartalmazza.

2.5. Az NCTS_HU projekt háttere

Az NCTS ismertetésének folytatása előtt az előző gondolathoz kapcsolódva az NCTS_HU projekt hátterét foglaljuk össze.

Az EU ajánlásainak megfelelően a Vám- és Pénzügyőrség 2002. januárban elkészítette a Nemzeti Inter-Operabilitás stratégiát és ennek alapján beindította az Inter-Operabilitás Programot. A program egyik magas prioritású projektje az NCTS Projekt magyarországi megvalósítása.

Első lépésként megalakult az Inter-Operabilitás projektszervezet és ezen belül az NCTS_HU projektszervezet, amely szakmai és IT projektcsoportból áll.

Az NCTS_HU projekt célkitűzése MCC és ECN központilag fejlesztett tranzit alkalmazások alapján a Nemzeti Tranzit Alkalmazás bevezetése. A projekt csoport feladatul kapta az EDI adatcsere központ fejlesztését is. Ez a Külső Kommunikációs Központ (KKK) elsősorban az NCTS gazdálkodói kört szolgálja ki az elektronikus üzenetek kezelésével, de a későbbiekben más alrendszerek igényeit is kielégíti.

Az NCTS bevezetésével kapcsolatos feladatok egy részét a projekt csoport önállóan végzi el, más részét külső szerződő partner közreműködésével oldja meg. A külső támogatás a rendszerfejlesztési és a későbbiekben a rendszerkövetési feladatokra terjed ki.

2.6. NCTS_HU projekt jelenlegi helyzete és a jövőbeli tervek

Valamennyi tagállam, így Magyarország is arra kötelezett, hogy legkésőbb 2003. júliusában kapcsolódjon az NCTS rendszerhez. Ez nem azt jelenti, hogy valamennyi tranzitegyezmény szerinti vámhivatal egyszerre csatlakozik és kezd el működni, mint NCTS hivatal. A régi tranzit rendszer (Old Transit System {OTS}), mely papír alapú még éveken keresztül együtt élhet az NCTS rendszerrel. Az NCTS a Tranzit Egyezmény hatálya alá eső közúti árutovábbításokat kezeli. Valamennyi egyéb árutovábbítási eljárás (vasúti, vízi, légi, csővezetékes szállítás) és a más egyezmények hatálya alá tartozó közúti árutovábbítások (TIR, ATA szerinti közúti árutovábbítások) kezelése továbbra is a VÁMREG rendszeren belül fog megtörténni. (Megjegyzés: Az NCTS hatóköre nem terjed ki a légi, tengeri hajózási és vasúti egyszerűsített eljárásra). Ezentúl a Vám- és Pénzügyőrség – figyelembe véve az NCTS bevezetésével összefüggő beruházások szükségességét – meg kívánta hagyni az ügyféli kör számára a fakultatív csatlakozás lehetőségét. Így azon gazdálkodók, akik Tranzit Egyezmény szerinti árutovábbítások címzettjei, illetve feladói, de nem kívánják az NCTS üzemeltetéséhez szükséges eszközöket beszerezni, azok 2004. március 31-éig kaphatnak erre haladékot. Ezután azonban már mindenki, aki a TE hatálya alá tartozó tevékenységet végez közúti forgalomban, azt már csak az NCTS-en keresztül teheti. A jelenleg engedélyezett feladói vagy címzetti engedéllyel rendelkezők átmenetileg továbbra is az elektronikus vám elé állítás szabályait alkalmazhatják az OTS rendszerben (VÁMREG rendszer).

2002. decemberben az NCTS_HU projekt lezárta az I. fázist, amely magába foglalta a honosítás és a bevezetés előkészületeit, oktatási és teszt környezet kialakítását, a többszintű oktatási tevékenységet, a funkcionális elemzést és a belső tesztet, az NCTS_HU rendszer interfész és integráció fejlesztését és nem utolsósorban az ügyfél EDI kapcsolatot biztosító Külső Kommunikációs Központ fejlesztését és próbaüzemét. 2003. év elején az előzőekben felsorolt tevékenységek folytatása mellett az üzemi feltételek (informatikai környezet, help desk, jogszabályi és eljárási rend) biztosítása és az oktatási tevékenység a legfőbb feladat.

A tervek szerint 2003. július 1-jétől valamennyi TE szerinti közúti forgalomban illetékes indító, átléptető és rendeltetési vámhivatal kész az NCTS rendszer alkalmazására és a gazdálkodók elektronikus üzenetcsere útján kapcsolódhatnak a rendszerhez.

2.7. Az NCTS architektúrája

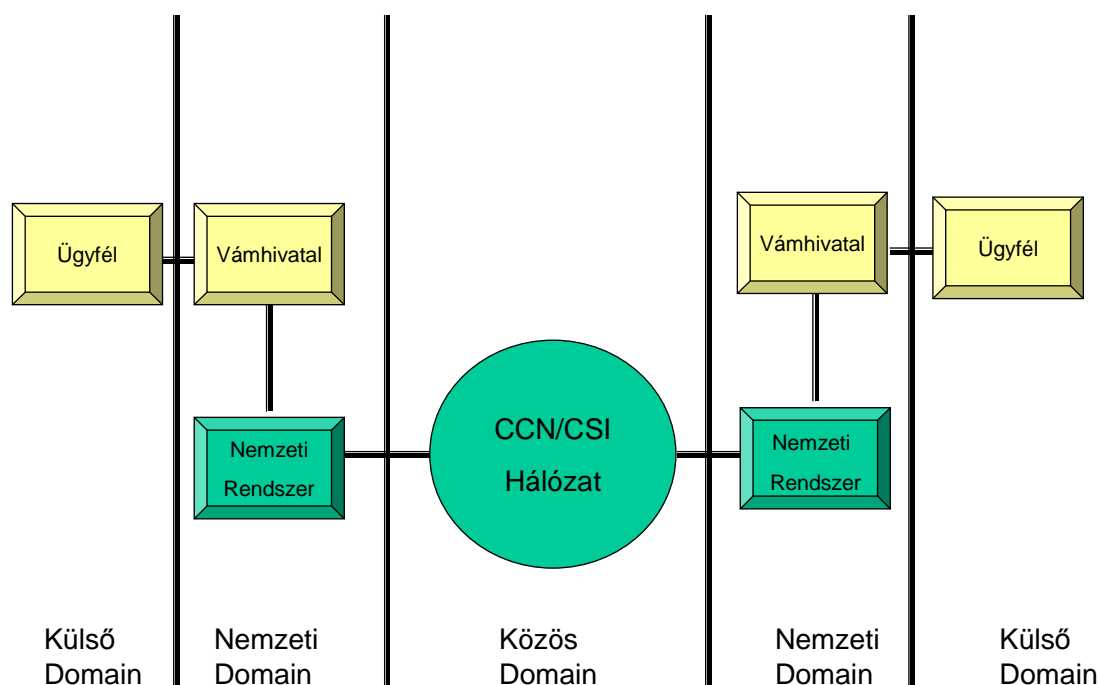
A jelen kiadvány nem hivatott az NCTS informatikai környezetének részletes leírására, de fontos egy áttekintést nyújtani, hogy az elektronikus adatcsere eljárás jellemzőit az NCTS nemzetközi és nemzeti architektúráját megértsük. Az 5. sz. ábra szemlélteti, kiemeli a három fő tartományt, amely az információcsere történik és felelősség szempontjából is elkülönül.

Közös Domain egy zárt, biztonságos Közös Kommunikációs Hálózat (angolul *Common Communications Network*, rövidítve *CCN*) és az a környezet, amely összekapcsolja az egyes országok vámhatóságait a Közös Rendszer Interfészen (angolul *Common Systems Interface*, rövidítve *CSI*). A CCN Brüsszel által üzemeltetett hálózat és az NCTS adatsere igényein kívül például a napi TARIC adatok frissítése is ezen a hálózaton érkezik, sőt az adóhatóságok az ÁFA információkat is ezen a titkosított hálózaton cserélik ki.

Nemzeti Domain az a környezet, amely az adott országon belüli vámhivatalokat és az országos vámhatóság központját kapcsolja össze. A nemzeti vámigazgatások saját nemzeti hálózataikat használják vámhivatalaik összekapcsolásához, ami országonként különböző.

Külső Domain a gazdálkodók alkalmazásait és az adott országon belüli vámhivatalokat összekapcsoló környezet. A gazdálkodókkal kialakított hálózat is országonként különböző.

NCTS általános architektúrája



5. ábra

A Nemzeti és Közös Domain alap architektúra elemei a következők (6. ábra):

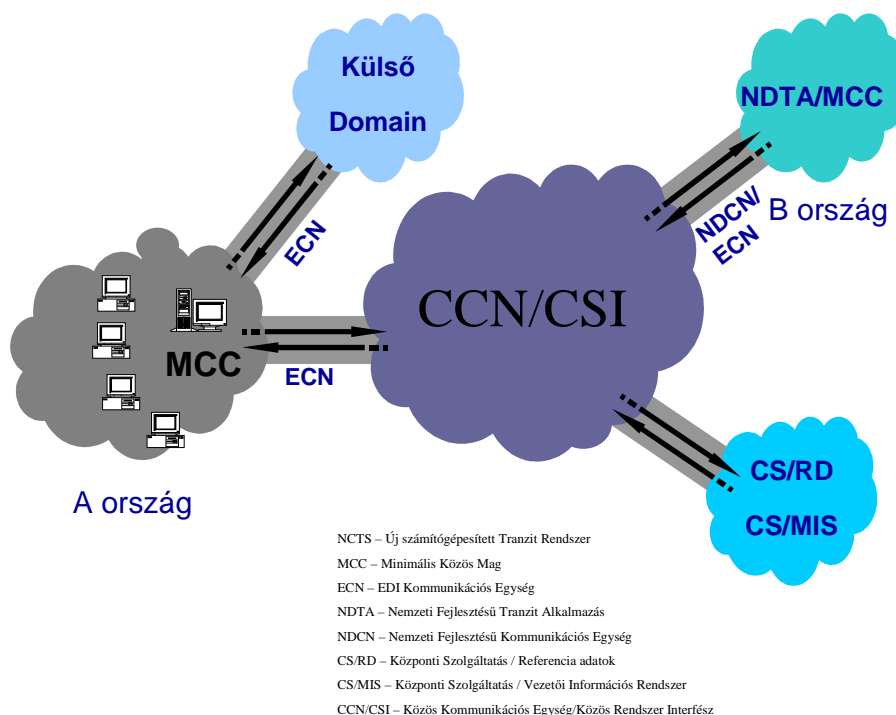
MCC (Minimum Common Core/Minimális Közös Alap) központilag fejlesztett szerver és kliens tranzit alkalmazás. Nem egy önálló tranzit alkalmazás, a Nemzeti Vámigazgatásoknak kell hozzáfejleszteni a kiegészítő alkalmazásokat és a „testre szabást” elvégezni, hogy Nemzeti Tranzit alkalmazássá váljon. (Egyes országok saját rendszert fejlesztenek, amely funkcionalitásában, üzenetcseréjében és működésében a közösen megállapított szabályok szerint kell hogy működjön.) A Nemzeti Tranzit Alkalmazáshoz egy vagy két kommunikációs egység kapcsolódik, amely az

üzenet kezelés és közvetítés feladatát látja el a Külső és Közös Domain felé. Ez esetünkben az ECN, de egyes országok saját rendszert fejlesztettek e célból.

ECN (EDI/CSI Node/EDI/CSI Csomópont) egy központilag fejlesztett alkalmazás, mely az EDIFACT-XML és XML-EDIFACT konverziókat, valamint a CSI-vel és az ügyfél EDI központtal való kommunikációt végzi.

A rendszerek együttműködésének feltétele a szükséges központi irányítás és szabályrendszer. A vámhivatalok közvetlenül egymással kommunikálnak, központilag a rendszeresen elektronikusan jelentett üzenetcsere statisztika adatokat tárolják (CS/MIS), a kötelező közös adatok (törzsadatok) kezelését a CS/RD rendszer biztosítja. Ennek a dinamikus változó része a Vámhivatalok Listája, melyet a nemzeti vámhatóságok tartanak naprakészen.

Áttekintő NCTS architektúra



6. ábra

CS/RD (Central System/Reference Data/Központi Rendszer/Referencia Adatok Rendszer). Lehetővé teszi a közös törzsadatok üzenetcserejét a Központi Domain (Bizottság) és a nemzeti alkalmazások között fájl feltöltés/letöltés révén.

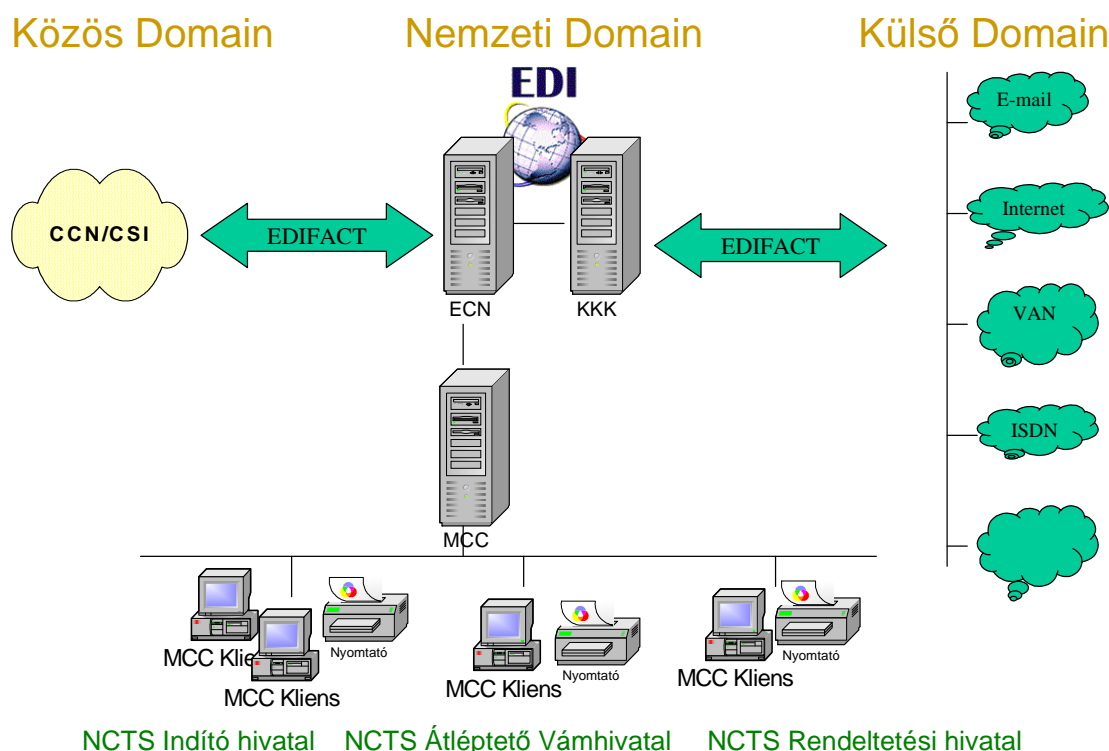
CS/MIS (Central System/Management Information System/Központi Rendszer/Vezetői Információs Rendszer). A Központi Domain-ben futó alkalmazás. Biztosítja mindazokat a funkciókat, amelyek szükségesek az NCTS figyeléséhez, kezeléséhez, működéséről szóló jelentések készítéséhez, számos szempont alapján.

A CS/RD adatbázisának egyik központi adattára a TE szerint vámhivatalok listája (COL – Customs Office List). Ezt az adattárat a vámhatóságok tartják naprakészen, jelölve, hogy mely hivatalok NCTS vagy OTS vámhivatalok, a vámhivatalok jellemzőit (kód, megnevezés, fuvarozási mód, szerepkör stb.) és a nyitva tartás rendjét. A CS/RD-ben bekövetkezett változások csaknem on-line

módon automatikusan aktualizálódnak az Európa Internet-szerver adatbázisában is, mely lekérdezhető 2001. február óta a bárki, így a gazdálkodók részéről is a http://www.europa.eu.int/comm/taxation_customs/dds/en/csrdhome.htm honlapról, sőt várhatóan 2003. II. negyedévtől letölthető lesz a teljes állomány.

Végül a Vám- és Pénzügyőrségnél telepített NCTS_HU részeit a 7. ábra szemlélteti. Új egység csupán a már korábban említett Külső Kommunikációs Központ, ami közvetlen interfész az ECN és a gazdálkodók rendszerei között. Ez az EDI (Elektronic Data Interchange) központ a más nemzeti vám- és adóhatóságoknál egy már meglévő rendszer, amelyet kiegészítenek NCTS üzenetek kezelésének lehetőségével. A Vám- és Pénzügyőrségnél az elektronikus adatok kezelése ez idáig decentralizált volt, ezért elengedhetetlen vált a központ fejlesztése.

NCTS_HU architektúra

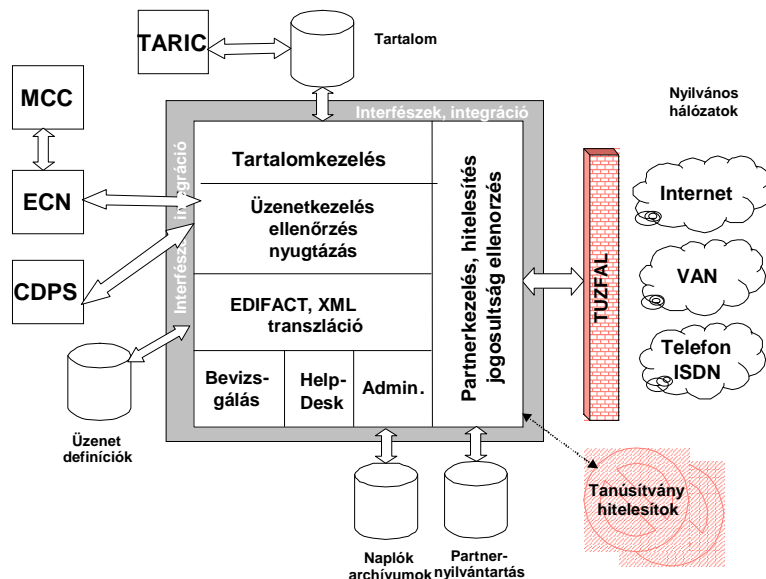


7. ábra

A Külső Kommunikációs Központ (KKK) feladata (túlmutat az NCTS projekt keretein), hogy központilag, biztonságosan és egységesen szolgálja ki a VP fokozatosan üzembe álló rendszereinek elektronikus ügyfélkapcsolati igényeit, hosszú távon beleértve az ügyfélbarát „egyablakos” ügyintézés lehetőségét is. A KKK fejlesztését és kiépítését is több fázisban tervezte a projekt. Az NCTS projekt szempontjából kiemelt fontosságú és az első fázis feladatául lett kitűzve, hogy az NCTS rendszerhez kapcsolódó gazdálkodók részére rendelkezésre álljanak a kellő információk az informatikai rendszerük fejlesztéséhez és az üzenetcsere kísérleti üzeme mielőbb elindulhasson. A

további fázisok a szerint lettek meghatározva, ahogy a VP váminformatikai rendszerei működésbe lépnek. A 8. ábra a KKK funkcióit szemlélteti.

Külső Kommunikációs Központ funkciói



8. ábra

Partner nyilvántartás

Az elektronikus kapcsolatot alkalmazó ügyfelek kommunikációs és adatcsere jellemzőinek nyilvántartása

Kommunikációs kapcsolatok

Többféle, az ügyfelek partnerek igényei és lehetőségei szerint választható, kommunikációs kapcsolat biztosítása (kezdetben telefonos, később Internet, esetleg VAN)

Üzenetkezelés

EDIFACT (vagy XML) üzenetek „store and forward” típusú kezelése (fogadás, ellenőrzés, nyilvántartás, dokumentálás, továbbítás)

Adminisztráció

Az ügyfélkapcsolatok és a forgalom központi adminisztrálása

Kapcsolat a feldolgozó rendszerekkel (ECN)

Ügyfélkapcsolatok bevizsgálása

Az elektronikus kapcsolatra jogosult ügyfelek folyamatainak és üzeneteinek ellenőrzése

3. Az Új Számítógépesített Tranzit Rendszer ismertetése

Ez a fejezet bevezető információkat nyújt a Tranzitegyezmény eljárásában jelenleg és a jövőben érintett Gazdálkodók részére az Új Számítógépesített Tranzit Rendszer tárgyról és céljáról és a magyarországi bevezetéséről.

A cél az, hogy a tranziteljárás résztvevőit tájékoztassuk az NCTS rendszerhez való kapcsolódás lehetőségéről. A megközelítés iránya elsősorban az elektronikus adatcsere folyamata az NCTS normál és egyszerűsített eljárásán keresztül. Kiegészítést és jobb megértést nyújthat a későbbiekben azon ügyfelek számára, akik az NCTS elektronikus adatcsere üzeneteket alkalmazzák.

3.1. VÁMREG rendszer (Elektronikus vám elé állítás) és az NCTS összehasonlítása

A Vámigazgatás által működtetett VÁMREG jelenleg is támogatja a TE eljárást és az elektronikus vám elé állítást, és részben magába foglalja az NCTS rendszer funkcióit. Az NCTS rendszer bevezetése után a jelenlegi szállítmány-regisztrációs rendszer működése továbbra is fennáll bizonyos körülmények között.

VÁMREG (Szállítmány-regisztráció) rendszer

A Tranzitegyezményen belül azok a vámhivatalok, melyek nem az NCTS szerinti eljárás szerint működnek, a „Régi Tranzit Rendszer” eljárását követik. Ahogy bevezetésként említettük, a TE ezt „Old Transit System” megnevezéssel nevesíti – rövidítve OTS. Az OTS tulajdonképpen a papír okmányon alapuló eljárás a TE szerinti országok között. A VÁMREG számítógépes rendszer támogatja a tranziteljárás funkcióit, műveleteit. Magyarország esetében a gazdálkodó és a vámhatóság között létezik az elektronikus adatcsere kapcsolat is, ettől függetlenül ez még továbbra is OTS kategóriának tekintendő.

A jelenlegi jogszabályi rendelkezések szerint az engedélyezett feladói vagy engedélyezett címzetti tevékenységi engedélyezés feltétele az elektronikus vám elé állítás követelményeinek kielégítése, tehát a 10/1996. (III.25) PM rendeletben előírt struktúrában és eljárásban elektronikus üzenet küldése kötelező közvetlenül a tranziteljárásban illetékes indító illetve rendeltetési hivatal részére. Az elektronikus vám elé állításhoz szükséges engedélyezési adatokat (azonosító, engedélyezett vámhivatal) a VP biztosítja és azt, hogy a gazdálkodó teljesítette-e a feltételeket, az illetékes vámhivatal ellenőrzi (kapcsolat, üzenetstruktúra, üzenetküldés folyamata). Az elektronikus adatokat a vámhivatali VÁMREG rendszer fogadja és dolgozza fel a nemzeti szállítmány regisztrációs rendszerben. Az elektronikus üzenet struktúra a T okmány adatain alapul, a jogszabályi rendelkezéseknek megfelelően nemzeti szinten implementálva. Az elektronikus vám elé állítás a papír alapú dokumentumokat nem váltja fel. A VÁMREG rendszer kizárólag a nemzeti árutovábbítás követelményeinek felel meg és annak informatikai támogatását adja. A Tranzitegyezményben foglaltak szerint az elektronikus vám elé állítás eljárása és a VÁMREG rendszer által támogatott eljárások a „Régi Tranzit Rendszer” kategória, mely az NCTS hatókörén kívül eső eljárások esetében, illetve az átmeneti időszakban tovább működik. (A nemzeti árutovábbítás során, a TIR eljárásban, valamint a TE eljárásban a közúti végrehajtás kivételével a VÁMREG rendszer használata továbbra is szükséges.)

NCTS

A 1. fejezet már részletezte az NCTS hátterét, céljait, előnyeit, itt csupán néhány tényezőt emelünk ki.

Tanulmányozva a jelen kiadványban specifikált eljárásokat és üzenetcsere folyamatokat a jelenleg is elektronikus vám elé állítás engedéllyel rendelkezők úgy találhatják, hogy az alkalmazott

kereskedelmi szállítmányozási rendszerük üzleti logikája nagyban hasonlít, illetve részben meg is felel az NCTS által támasztott követelményeknek. Az egyik lényeges különbség az elektronikus információcsere üzenetek struktúrájában van – megfelel a nemzetközi követelményeknek – és az üzenet sorozatok bővülésében található. További eltérés az, hogy az egyszerűsített eljárásban a papír alapú „T” okmányt felváltja az elektronikus árubejelentés. A szállítmányt a „Továbbítási Kísérő Okmány” kíséri, amelyet az egyszerűsített eljárásban a gazdálkodó a telephelyén állít elő és saját maga hitelesít, normál eljárásban - a gazdálkodó által benyújtott „T” okmány vagy az elektronikusan megküldött árubejelentés alapján - a vámhivatal állítja ki a Nemzeti Tranzit Alkalmazás produktumaként, amelyet hitelesítés után átad a gazdálkodó részére. Természetesen, az NCTS lényegét végső soron a Tranzitegyezmény tagállamai közötti hiteles, ellenőrzött, szabványos elektronikus üzenetcsere és a közös, megegyezett eljárás adja, melyhez a gazdálkodói kör is csatlakozik.

A leglényegesebb Közös Domain információcsere üzeneteket a 2. számú melléklet, és a Külső Domain üzeneteket a 3. számú melléklet tartalmazza. Az üzeneteket IE (Information Exchange) azonosítóval látták el. Az azonosító IE betűjel és sorszám összetétele (pl. IE15 – Árunyilatkozat adatok). Az üzenetek másodlagos azonosítója egy, az angol megnevezésből származó rövidítés. Az első betűjel azt a tartományt jelöli, mellyel az információcsere történik, tehát C – a vámhivatalok közötti üzenetcsere (pl. C_ARR_ADV – Megérkezés értesítés), E – a vámhivatal és gazdálkodó közötti információcsere (pl. E_DEC_DAT – Árunyilatkozat adatok).

A jelen kiadvány az NCTS eljárásainak bemutatására irányul. Ez alapján az NCTS műszaki dokumentációk bevonásával az NCTS ügyfelek a kereskedelmi szállítmányozási rendszerüket adaptálhatják az NCTS elvárásainak megfelelően.

Meg kell jegyezni ugyanakkor, hogy az NCTS bevezetésével kapcsolatos jogszabály módosítások és későbbi döntések befolyásolhatják az itt leírtakat.

A következőkben leírt NCTS_HU Gazdálkodók kategorizálására, illetve a kapcsolódó eljárások leírása általános lesz, a Tranzitegyezmény előírásán alapul, ezt részletes jogszabályi háttér kidolgozása fogja követni.

Funkcionális különbségek

Az alábbi táblázatban azok szállítmány regisztrációs rendszerek közötti alkalmazásbeli különbségek kerültek összevetésre, amelyekben jelentős eltérés mutatkozik az újonnan bevezetendő MCC rendszer és a jelenleg alkalmazott VÁMREG rendszer között.

Összehasonlítási szempont	MCC rendszer	Magyar Árutovábbítási Rendszer /VÁMREG/
Fuvarozási mód	Csak közúti forgalomban	Valamennyi fuvarozási módban
Garanciakezelés	Nincs, csak regisztrálás (jóváhagyást követően)	Nincs, csak regisztrálás és a elveszett és körözött garanciák figyelése
Garancia elfogadás (ellenőrzés)	Normál eljárás esetén manuális garancia ellenőrző elfogadás	Nincs garancia elfogadás, csak regisztrálás manuális ellenőrzést követően
Folyamatosság egyszerűsített eljárásban	Papír alapú rakományjegyzék alkalmazásának kivételével munkaidőn kívül is folyamatos árukezelési lehetőség	Munkaidőn kívül is folyamatos árukezelési lehetőség
Nemzetközi kommunikáció	Teljes körű	Nincs (csak papíralapú)
Árutovábbítási folyamat támogatása	Eljárás lépésenkénti elfogadása	Csak végső állapotban regisztrált árunyilatkozat elfogadása
Nyilvántartásba vétel lehetősége behozatali forgalomban	Csak előre küldött adatok alapján lehetséges	Akár okmány nélküli érkeztetés is megvalósítható
Közvetett vámfelügyelet biztosítása	Csak az árutovábbítási eljárás felügyeletét fedi le	Az árutovábbítási eljárás lezárását követően a vámáru a vámkezelés megtörténteig nyomon követhető
Áruvizsgálati eredmények és adatok rögzítése	Lehetséges	Nem lehetséges
Útközben történt események rögzítése	Lehetséges	Nem lehetséges
Átléptetés	Előre küldött adatok alapján visszaértesítéssel	Manuális rögzítés, visszaértesítés nélkül
Eltérítés kezelés	Teljesen automatikus	Nincs, csak manuális papíralapú eljárás
Kivezetés	Automatikus, kivétel: ha a rendeltetési vámhivatal OTS vagy az árutovábbítás során Papír alapú rakományjegyzék került alkalmazásra	Teljes egészében manuális és papíralapú
Osztás	Nem lehetséges	Egy küldemény tekintetében korlátlan számú osztás, (maximum három szinten)

Összehasonlítási szempont	MCC rendszer	Magyar Árutovábbítási Rendszer /VÁMREG/
Árutovábbítási eljárás kiterjedése	Nemzetközi	Nemzeti
Integráltság	Nincs kapcsolódás	Árutovábbítási eljárások kapcsolódása (előzménykezelés, osztás, átmeneti megőrzés)
Komplexitás	Csak Tranziteljárás	Összes árutovábbítási eljárás (TE, TIR, ATA stb.), hivatkozás előzményre, osztás, összevont árunyilatkozat, átmeneti megőrzés
Központi statisztika lehetősége	Az árutovábbítás adatok rendszeres archiválása (heti-kétheti), nincs lehetőség statisztikák készítésére.	Összes árutovábbítás adat (nemzeti) központi nyilvántartása (indítás, érkeztetés osztás, stb.) (VAMKOZP rendszer). Archiválás évente.
Harmonizált rendszer, Kombinált nomenklatúra kezelés	Érzékeny áruk a CS/RD-ből. HS betöltése nemzeti szinten	Ellenőrzés a jövedéki termékekre (Vámtarifaszám nemzeti kiegészítéssel – 10 hosszón) Érzékeny árukra.
Elektronikus adatcsere	Normál és egyszerűsített eljárás Több üzenetcsere típus	Egyszerűsített eljárás Elektronikus vám elé állítás: Bejelentés Automatikus azonosító kiadás. Automatikus engedélyezés az árutovábbításra. Érkezési értesítés Automatikus kirakodási engedély
Egyszerűsített eljárás engedély törzsadat tartalma	azonos	
Egyszerűsített eljárás engedély törzsadat adatmodell	eltérő	

NCTS eljárás menete, okmányok alkalmazása

Eljárás az indító hivatalban (NCTS)

- EV 1. példány benyújtása
- Többféle áru esetén pótlap 1 példányban vagy Rakományjegyzék benyújtása 3 példányban
- Rögzítés a számítógépes rendszerbe és a „Továbbítási kísérő okmány” kinyomtatása. Többféle áru pótlappal történő továbbítása esetén a Továbbítási kísérő okmány mellé Tételjegyzék is kinyomtatásra kerül
- A „Továbbítási kísérő okmány” 2 példányból áll:
-„A” Árutovábbítási kísérő okmányból
-„B” Visszpéldányból (OTS, rakományjegyzék)
- A Tételjegyzék szintén 2 példányos, A és B lapokból áll.

Abban az esetben, ha nincs rakományjegyzék és a rendeltetési hivatal szintén NCTS alkalmazó, úgy mind a Továbbítási kísérő okmányból, mind a Tételjegyzékből csak az „A” példány kerül kinyomtatásra.

Eljárás az átléptető vámhivatalban (NCTS)

- Be kell mutatni:
 - a továbbítás alá vont árukat vagy a vámmzárral lezárt szállítóeszközt,
 - a Továbbítási kísérő okmányt (ha van; a Tételjegyzéket vagy rakományjegyzéket).
- Az átléptető vámhivatal részére át kell adni:
 - a Továbbítási kísérő okmány „A” példányáról egy fénymásolatot,
 - kitöltött TC10 Határátlépési igazolást (OTS Átléptető hivatal esetén).

Az átléptető vámhivatal az azonossági jeleket ellenőrzi és lebélyegzi a Továbbítási kísérő okmány „A” példányát.

Eljárás a rendeltetési hivatalban (NCTS)

- Be kell mutatni:
 - a továbbított árut hiánytalanul,
 - a Továbbítási Kísérő okmány „A” vagy „A” és „B” példányát (ha van; Tételjegyzéket „A” és „B” lapjaival együtt vagy a rakományjegyzék két példányát).
- Árutovábbítási eljárás rendben befejeződött.

Az indító vámhivatal részére vissza kell küldeni a Továbbítási kísérő okmány „B” visszpéldányát (OTS rendeltetési hivatal és csatolt rakományjegyzék esetén).

Ha a főkötelezett a szállítmány megérkezését igazoltatni akarja, úgy TC11 Bemutatási igazolást kell kitöltenie és kérnie a hivataltól annak igazolását.

A Továbbítási kísérő okmány egyik példányának alsó része sem választható le!

A Továbbítási Kísérő Okmány

Azok a Gazdálkodók, akik részére engedélyezett az egyszerűsített NCTS árutovábbítási eljárásra jogosultak arra, hogy a Továbbítási Kísérő Okmányt (TrKO) a telephelyükön nyomtassák ki és saját maguk hitelesítsék vagy egy különleges fémbélyegzővel vagy egy előnyomott elektronikus bélyegzővel. A TrKO üres papírra nyomtatandó és bár megjelenési formájában különbözik az Egységes Vámárunyilatkozattól, adattartalmában megegyezik.

A normál eljárást alkalmazó Gazdálkodók a hitelesített TrKO-t az indító hivatalban kapják meg, de lehetőségük van az árunyilatkozatot előzetesen elektronikusan elküldeni, így az áru bemutatását követően az árutovábbításra az engedélyt azonnal megkaphatják

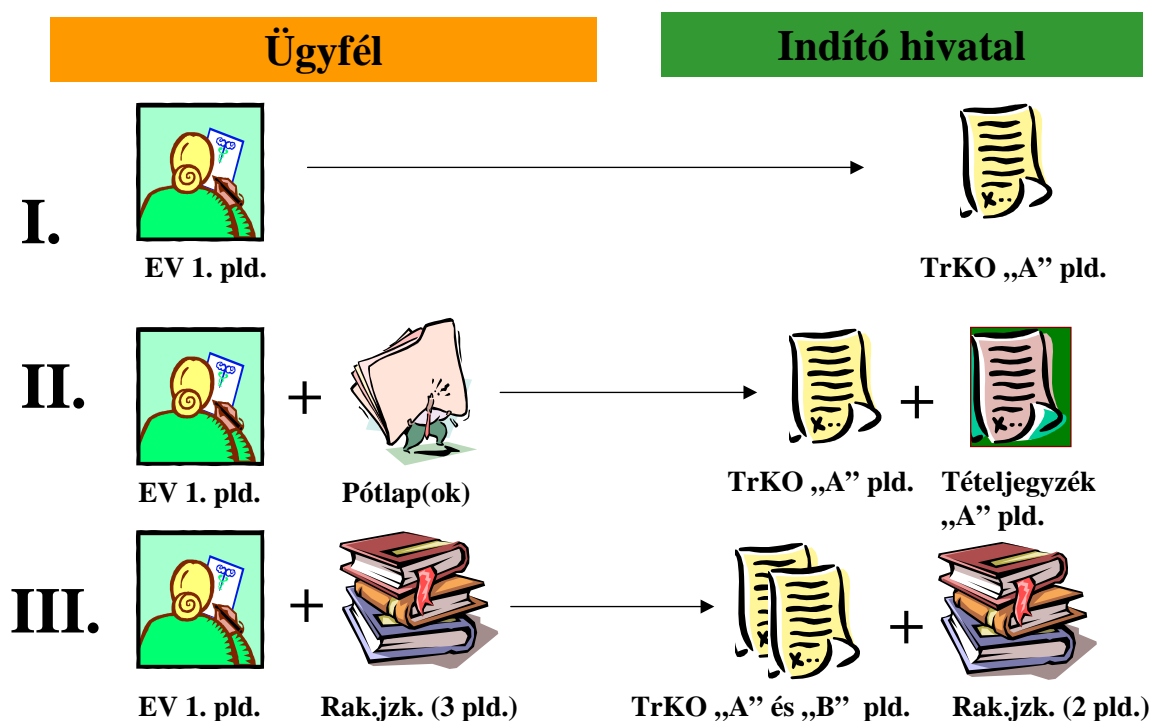
A TrKO nyomtatásához az útmutató az „Irányelvek a Továbbítási Kísérő Okmányok és Tételjegyzékek nyomtatásához” című dokumentumban található. IE29 üzenet tartalmazza, hogy visszpéldány (B példány) nyomtatása szükséges-e. „B” példányt akkor kell nyomtatni, ha a rendeltetési hivatal nem NCTS vámhivatal vagy Rakományjegyzék alkalmazására került sor. A Gazdálkodó által használt nyomtatónak és az alkalmazott driver-nek alkalmasnak kell lennie az ISO

128 kód szabvány szerinti vonalkód nyomtatására (de nem EAN128). A nyomtatási formát az 5. és 6. sz. melléklet tartalmazza.

Az NCTS rendszer alapvetően elektronikus üzenetek cseréjén alapul. Míg a Régi Tranzit Rendszer üzenetcsereje (papír alapú) az árutovábbítási okmány vissz példányának visszaküldésére korlátozódott az NCTS rendszerben elektronikus üzenetek sorozata kíséri és vezérli a tranzit eljárás folyamatát.

A tranzit eljárás akkor tekintendő NCTS árutovábbításnak, ha az árubejelentés egy NCTS indító hivatalban történt meg. Ha az eljárást egy OTS indító hivatalban indították, az árutovábbítás OTS.

A) Indító hivatal NCTS, rendeltetési hivatal NCTS



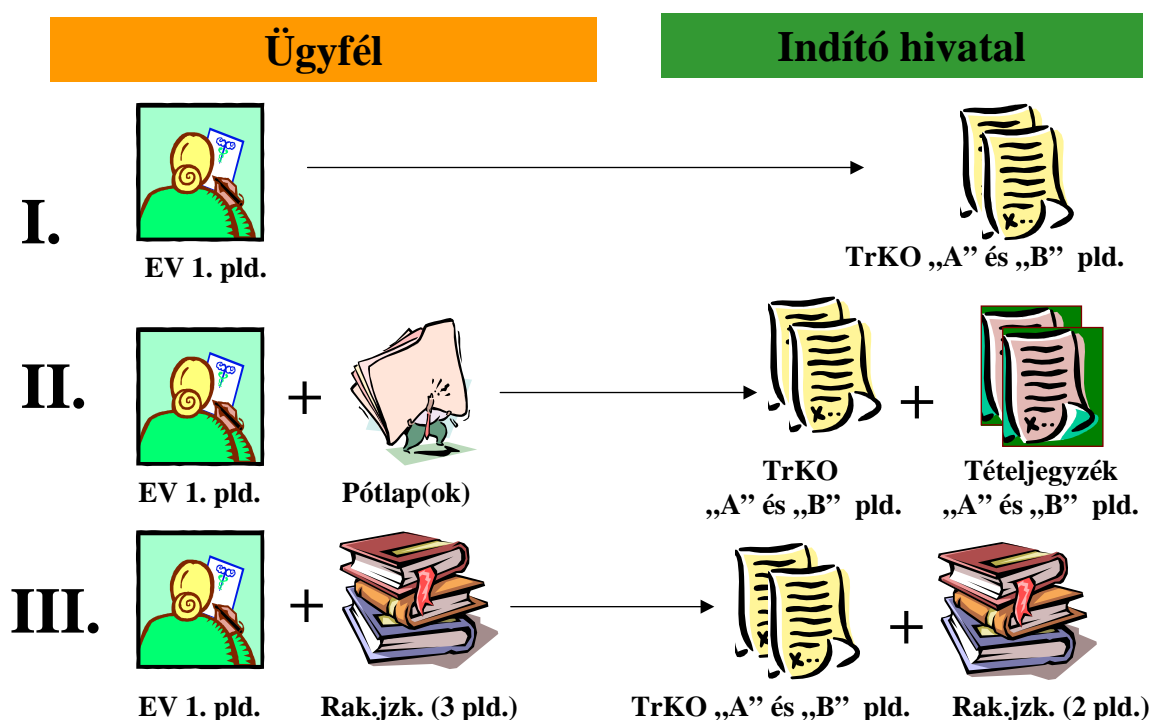
A fenti ábra a normál árutovábbítási eljárás során alkalmazandó okmányokról ad ismertetést, abban az esetben, **ha az indító hivatal is és a rendeltetési hivatal is NCTS vámhivatal**. Mint látható, ebből a szempontból három esetet különböztetünk meg.

I. Alapesetben – ha egyféle áru továbbítására kerül sor – az ügyfélnek az Egységes Vámárnyilatkozat (EV) 1. példányát kell benyújtania. Ekkor a vámhivatal a rendszeréből kinyomtatja a Továbbítási kísérő okmány (TrKO) „A” példányát. Ez a példány az OTS szerinti EV 4. példányának szerepét tölti be, azaz a szállítmányt kíséri a rendeltetési hivatalig, majd ott a nyilvántartás mellékletét fogja képezni.

II. Amennyiben a feladó többféle áru továbbítását kéri, EV pótlap(oka)t kell benyújtania. Az indító hivatal az okmányok adatainak rögzítését követően szintén egy TrKO „A” példányt nyomtat ki (ez tartalmazza az EV adatlap adatait), ám ezen felül még egy Tételjegyzék „A” példány nyomtatására is sor kerül. Ez az okmány az EV pótlap(ok)on szereplő egyes tételesorok adatait tartalmazza. A kinyomtatott okmányok sorsa ugyanaz, mint az I. pontban leírt, tehát a szállítmányt kísérik a rendeltetési hivatalig.

III. Főként gyűjtőszállítványozás esetén fordul elő – a továbbítandó áruk nagy mennyisége és sokfélesége miatt –, hogy a feladó az EV 1. példány mellé rakományjegyzéket csatol. **Fontos kiemelni, hogy a rakományjegyzékek használata 2005. január 1-jétől megszűnik, tehát helyettük az EV pótlapjait kell majd alkalmazni.** Addig azonban az eljárás a következő. Az EV 1. példány mellé a rakományjegyzéket három példányban kell benyújtani. A vámhivatal ekkor csak az EV 1. példányának adatait rögzíti a számítógépes rendszerébe, melynek adatai alapján kinyomtatja a TrKO „A” és „B” példányát. Ezek a példányok – a rakományjegyzék két példányával együtt – a szállítmányt kísérik a rendeltetési hivatalig. A rendeltetési hivatal a TrKO „A” példányát és a rakományjegyzék egy példányát nyilvántartása mellékleteként kezeli, a TrKO „B” példányát pedig a rakományjegyzék másik példányával együtt visszaküldi az indító hivatal részére.

B) Indító hivatal NCTS, rendeltetési hivatal OTS



A fenti ábra a normál árutovábbítási eljárás során alkalmazandó okmányokról ad ismertetést, abban az esetben, ha az indító hivatal NCTS vámhivatal, a rendeltetési hivatal pedig OTS hivatal. A fenti három eset a következők szerint változik.

I. Alapesetben – ha egyféle áru továbbítására kerül sor – az ügyfélnek az Egységes Vámárnyilatkozat (EV) 1. példányát kell benyújtania. Ekkor a vámhivatal a rendszeréből kinyomtatja a Továbbítási kísérő okmány (TrKO) „A” és „B” példányát is. Az „A” példány az OTS szerinti EV 4. példányának szerepét tölti be, azaz a szállítmányt kíséri a rendeltetési hivatalig, majd ott a nyilvántartás mellékletét fogja képezni. A „B” példány az OTS szerinti EV 5. példánynak felel meg, azaz a rendeltetési hivatal – mivel nem rendelkezik az elektronikus üzenetek küldésére és fogadására alkalmas rendszerrel – ezzel értesíti vissza az indító hivatalt.

II. Ha a feladó többféle áru továbbítását kéri, EV pótlap(oka)t kell benyújtania. Az indító hivatal az okmányok adatainak rögzítését követően szintén a TrKO „A” és „B” példányát nyomtatja ki (ezek tartalmazzák az EV adatlap adatait), ám ezen felül még a Tételjegyzék „A” és „B” példány nyomtatására is sor kerül. A Tételjegyzék az EV pótlap(ok)on szereplő egyes tételsorok adatait tartalmazza. A kinyomtatott okmányok sorsa ugyanaz, mint az I. pontban leírt, tehát az „A” példányok a szállítmányt kísérik a rendeltetési hivatalig, a „B” példányok pedig az indító hivatal visszaértesítésére szolgálnak.

III. Főként gyűjtőszállítványozás esetén fordul elő – a továbbítandó áruk nagy mennyisége és sokfélesége miatt –, hogy a feladó az EV 1. példány mellé rakományjegyzéket csatol. **Fontos kiemelni, hogy a rakományjegyzékek használata 2005. január 1-jétől megszűnik, tehát helyettük az EV pótlapjait kell majd alkalmazni.** Addig azonban az eljárás megegyezik az NCTS rendeltetési hivatalhoz való továbbítás szabályaival. Azaz az EV 1. példány mellé a rakományjegyzéket három példányban kell benyújtani. A vámhivatal ekkor csak az EV 1. példányának adatait rögzíti a számítógépes rendszerébe, melynek adatai alapján kinyomtatja a TrKO „A” és „B” példányát. Ezek a példányok – a rakományjegyzék két példányával együtt – a szállítmányt kísérik a rendeltetési hivatalig. A rendeltetési hivatal a TrKO „A” példányát és a rakományjegyzék egy példányát nyilvántartása mellékletként kezeli, a TrKO „B” példányát pedig a rakományjegyzék másik példányával együtt visszaküldi az indító hivatal részére.

Az egyszerűsített eljárás esetén csupán az elektronikus üzenetforgalom tekintetében, illetve abban van különbség, hogy a Továbbítási kísérő okmányt és a Tételjegyzéket nem az indító hivatal, hanem az engedélyezett feladó nyomtatja ki. **Az alkalmazandó okmányok fajtája és azok használata, rendeltetése megegyezik a normál eljárásnál leírtakkal.**

Összefoglaló táblázat

	Benyújtandó okmányok	OTS rendeltetési hivatal	NCTS rendeltetési hivatal
<i>Egyfajta áru</i>	EV 1. példány	Továbbítási Kísérő Okmány „A” és „B” példánya	Továbbítási Kísérő Okmány „A” példánya
<i>Többféle áru</i>	EV 1. példány + Pótlap (1. pld.)	Továbbítási Kísérő Okmány „A” és „B” példánya + Tételjegyzék „A” és „B” példánya	Továbbítási Kísérő Okmány „A” példánya + Tételjegyzék „A” példánya
<i>Többféle áru papíralapú rakományjegyzéken</i>	EV 1. példány + 3 példányos rakományjegyzék	Továbbítási Kísérő Okmány „A” és „B” példánya + 2 példányos rakományjegyzék	Továbbítási Kísérő Okmány „A” és „B” példánya + 2 példányos rakományjegyzék

3.2. Párhuzamos működés

A Tranzitegyezmény 2004. március 31-ig haladékokat biztosít arra, hogy az engedélyezett feladók saját tevékenységük során fakultatív módon alkalmazzák az Új Számítógépesített Tranzit Rendszert. Ezért 2003. május 21-étől 2004. március 31-éig ezen gazdálkodók választhatnak: vagy alkalmazzák az NCTS-t, vagy pedig az OTS rendszer keretében, a „darálón” keresztül kapcsolódva jelentik be árutovábbításaikat a VÁMREG rendszerbe. Ez a párhuzamos kapcsolódási lehetőség az alábbiak szerint fog működni.

Indítás az engedélyezett feladónál

NCTS-t alkalmazó engedélyezett feladó

Az eljárás az IE015 üzenet Külső Kommunikációs Központon keresztül történő megküldésével kezdődik az indító hivatal felé. Mivel az elektronikus aláírás alkalmazása a teljes jogszabályi háttér hiányában ma még nem lehetséges, a gazdálkodónak ki kell állítania egy EV 1. példányt is. Az indító hivatal kiadja az MRN-t (IE028), majd engedélyezi az árutovábbítási eljárást (IE029). Ez utóbbi üzenet birtokában az engedélyezett feladó saját rendszeréből kinyomtatja a Továbbítási kísérő okmányt, amely a rendeltetési hivatalig kíséri a szállítmányt.

VÁMREG-et alkalmazó engedélyezett feladó

Az eljárás teljes egészében megegyezik az NCTS bevezetése előtt alkalmazott procedúrával, azaz az OTS eljárással. Így tehát az engedélyezett feladó – az EV 1., 4. és 5. példányának kiállításával egyidejűleg – a „darálón” keresztül bejelenti a szállítmány adatait a VÁMREG rendszerbe az indító vámhivatalhoz. Az áruátengedést követően az engedélyezett feladó záradékolja az EV 4. és 5. példányát, amelyek azután kísérik a szállítmányt a rendeltetési hivatalig.

Érkeztetés az engedélyezett címzettnél

NCTS-t alkalmazó engedélyezett címzett

Az NCTS rendszerhez kapcsolódó engedélyezett címzett első feladata a TE keretében továbbított szállítmány érkezésekor, hogy – a Külső Kommunikációs Központon keresztül – továbbítson a rendeltetési hivatal MCC rendszerébe egy IE007 érkezési bejelentés üzenetet. A rendeltetési hivatal válaszul megadja a kirakodási engedélyt majd a kirakodási megjegyzések elfogadása után áru-felszabadítási értesítést küld gazdálkodó részére. Ezzel a mozzanattal zárul le az árutovábbítási eljárás, és ezt követően történik a vámáru átmeneti megőrzésbe vétele. Az átmeneti megőrzésbe vételt a gazdálkodónak kell végrehajtani a már meglévő VÁMREG kapcsolatán keresztül, amelynek előnaplója a továbbított tétel MRN száma lesz.

VÁMREG-et alkalmazó engedélyezett címzett

Ebben az esetben megfordul a fent leírt, az NCTS-ben szokásos eljárási sorrend. A szállítmány érkezése után az engedélyezett címzettnak a rendeltetési hivatal VÁMREG rendszerébe elektronikus árubejelentést kell tennie. A bejelentés alapján megtörténik az átmeneti megőrzésbe vétel, amelynek előnaplója az árutovábbítási eljárás MRN száma. Ezt követően az engedélyezett feladónak - legkésőbb másnap - be kell vinnie a vámhivatalba a Továbbítási kíséző okmány „A” példányát, végül pedig ez alapján rendeltetési hivatal rögzíti az érkezési bejelentést és az ellenőrzés eredményét. Az MCC rendszer ennek eredményeképpen létrehoz egy IE06 Megérkezési értesítés és egy IE018 Rendeltetési hivatal ellenőrzésének eredményei üzenetet, amelyeket automatikusan továbbküld az indító hivatalba.

3.3. NCTS_HU alkalmazáshoz kapcsolódó Gazdálkodók

Az alábbiakban részletezésre kerülnek az Indító és Rendeltetési hivatalok szerinti Gazdálkodók a következő kategóriák szerint:

- OTS Gazdálkodó normál eljárásban (Indító és Rendeltetési hivatal)
- NCTS_HU Gazdálkodó normál eljárásban (Indító és Rendeltetési hivatal)
- NCTS_HU Engedélyezett Feladó (Indító hivatal)
- NCTS_HU Engedélyezett Címzett (Rendeltetési hivatal)

Normál és egyszerűsített eljárás, különbségek

A normál eljárás és az egyszerűsített eljárás közötti különbség az üzenetcsere szempontjából mind az indító, mind a rendeltetési hivatalra érinti. A normál és az egyszerűsített eljárás között egyrészt az eljárás menete, az ügyfél jogosultságai tekintetében, másrészt az áru/vámáru helyét illetően mutatkozik eltérés. Normál eljárás esetén az ügyfél is, és az áru/vámáru is jelen van - a megállapodott áruhely kivételével - a vámhivatal hivatalos helyén, és az egész eljárás (az indítás vagy az érkeztetés) ott bonyolódik le. A feladó az EV 1. példányának benyújtásával kéri az

árutovábbítási eljárás megindítását, a címzett pedig a Továbbítási kísérő okmány „A” példányát nyújtja be a rendeltetési hivatalnál. (Emellett lehetőség nyílik majd arra, hogy a feladó EV helyett IE 15 üzenetet, a címzett pedig a Továbbítási kísérő okmány „A” példányát alapján IE 07 üzenetet küldjön a területileg illetékes vámhivatalba.)

Ezzel szemben egyszerűsített eljárásban az engedélyezett feladó illetve az engedélyezett címzett nem jelenik meg a vámhivatalban (szolgálati helyen, állandó vámfelügyeleti helyen), és a továbbítandó (indítandó) árut/vámárut, vagy az érkezett vámárut sem mutatja be a vámhivatalban, hanem saját telephelyén tárolja azt.

Az engedélyezett feladó felhatalmazással rendelkezik arra, hogy – saját összkezeségi vagy biztosítéknyújtás alóli mentességi engedélye alapján – lekösse az árutovábbításhoz szükséges vámbiztosítékot, és elvégezze az árutovábbítási eljárást. Ennek során az árnyilatkozatot elektronikus formában (IE 15 üzenet) nyújtja be, és az indító hivatal ugyancsak elektronikus üzenetekben tájékoztatja őt az árutovábbítási eljárással kapcsolatos döntéseiről. Végül, amennyiben az indító hivatal (IE 29 üzenettel) engedélyezi az árutovábbítási eljárást, az engedélyezett feladó maga nyomtatja ki a Továbbítási kísérő okmányt.

Az engedélyezett címzett IE 07 üzenettel értesíti a rendeltetési hivatalt a vámáru érkezéséről. Ha a rendeltetési hivatal úgy határoz, hogy nem ellenőrzi a szállítmányt, és az erre biztosított engedélyezett időmérő lejárt, akkor az IE 43 (Kirakodási engedély) üzenet útján értesíti a gazdálkodót arról, hogy megkezdheti az áruk kirakodását. Ezzel egy időben csatoltan megküldi a indító vámhivatal által előreküldött adatokat. A kirakodás után a gazdálkodó az IE 44 (Kirakodási megjegyzések) üzenetben elküldi a rendeltetési hivatalnak a kirakodási megjegyzéseket, melyben közli a kirakodás során megállapított eredményeket. Az üzenetcsere-sorozat többi része megegyezik a normál eljárással.

OTS Gazdálkodó normál eljárásban (Indító hivatal)

Az OTS Gazdálkodó az árut az Indító hivatalban vagy a vámfelügyelet alatti helyen köteles bemutatni. A Gazdálkodó vagy a megbízott benyújtja az EV 1. példányát (T-okmány), ha szükséges a pótlapot és vagy a rakományjegyzéket, valamint a megfelelő biztosítékot. Az áru és az okmányok bemutatása, illetve benyújtása egyidejű.

Az Indító hivatal az EV és a pótlap adatait nyilvántartásba veszi (adatrögzíti) az NCTS_HU alkalmazás segítségével, az eljárás folyamatát követi a rendszerben és az áruk átengedésével egyidejűleg kinyomtatja a Továbbítási Kísérő Okmány továbbiakban TrKO) „A” vagy „A” és „B” példányát, illetve a Tételjegyzéket „A” vagy „A” és „B”, ha szükséges.

Az Indító hivatal az áruvizsgálat, azonosság biztosítását és az okmányok (EV és TrKO) igazolását követően (árak átengedése) az EV 1. példányát nyilvántartásának mellékleteként kezeli és a TrKO ügyfél példányát átadja a Gazdálkodónak.

NCTS_HU Gazdálkodó normál eljárásban (EDI) - Indító hivatal

Az eljárás különböző a papír alapú rakományjegyzék vagy az elektronikus tételjegyzék alkalmazásában. A következőkben az I/1. folyamat írja le a Normál EDI eljárást Rakományjegyzék nélkül és a I/2. folyamat Rakományjegyzékkel.

Az NCTS_HU Gazdálkodó az árut az Indító hivatalban vagy a vámfelügyelet alatti helyen köteles bemutatni, illetve a Gazdálkodó a „Megállapodott áruhely” jelöléssel kérheti a vámhatóságtól ellenőrzés ettől eltérő helyének engedélyezését. Az NCTS_HU Gazdálkodó az NCTS_HU rendszerhez továbbítja (a KKK kommunikáción keresztül) az elektronikus árnyilatkozatot (IE15) az Indító hivatal részére.

Az elektronikus árunyilatkozat továbbítása lehetséges az áru tényleges bemutatása előtt is. Az Indító hivatal az áru bemutatását követően fogadja el az árunyilatkozatot. Az árunyilatkozat adatai között a Gazdálkodó egyedi Helyi Hivatkozási Száma (továbbiakban LRN {Local Reference Number}) kell, hogy szerepeljen. Amennyiben Rakományjegyzék alkalmazására kerül sor, azon is szerepeltetni kell (fel kell tüntetni) az LRN számot.

Az Indító hivatal az NCTS eljárását követve közli elektronikus üzenetben (IE28) az Árutovábbítási Hivatkozási Számot (továbbiakban MRN {Movement Reference Number}) és az árutovábbítási eljárást engedélyezi. A felszabadítással egyidejűleg az NCTS elektronikus árutovábbítási engedélyt (IE29) küld a Gazdálkodó részére. Ekkor az Indító hivatalban az NCTS alkalmazás kinyomtatja a TrKO „A” vagy „A” és „B” példányát és többsoros árunyilatkozat esetén a Tételjegyzéket, amit a vámhivatal hitelesít és átad a Gazdálkodó részére.

NCTS_HU Engedélyezett feladó - Indító hivatal

A következőkben az I/3. folyamat írja le az Egyszerűsített EDI eljárást.

Amennyiben az indító hely szerinti vámhivatal kapcsolódott az NCTS rendszerhez az engedélyezett feladói engedéllyel rendelkezőknek - az NCTS EDI eljárás vámhatóság általi megfelelőségének ellenőrzése és engedélyezése után – elektronikus árubejelentést kell benyújtaniuk az Indító hivatal részére az NCTS_HU rendszer szabályai szerint. Az NCTS bevezetése után az új engedélyezett feladói engedély elnyerésének feltétele az NCTS_HU szabályai szerinti elektronikus adatcsere engedély megszerzése. Az NCTS rendszerhez történő csatlakozási kötelezettség határidejét - a 2003.július 1-je előtt kiadott tevékenységi engedéllyel rendelkezők részére - a vámhatóság írja elő, melynek a végső időpontja 2004. március 31. A papíralapú rakományjegyzéket kötelezően felváltja 2004. december 31-e után az elektronikus tételjegyzék.

Az engedélyezett feladó az árut a vámhatóság rendelkezésére kell hogy bocsátsa ellenőrzés céljából az engedélyezett áruhelyen, ami a gazdálkodó telephelye. Az engedélyezett áruhely az NCTS rendszerben előzőleg nevesítve és regisztrálva lett. A Engedélyezett feladónak rendelkeznie kell összekapcsolási engedéllyel. Az Engedélyezett feladó az NCTS_HU rendszerhez továbbítja (a KKK kommunikáción keresztül) az elektronikus árunyilatkozatot (IE15) az Indító hivatal részére alkalmazva az egyszerűsített eljárást.

Gyűjtőáru esetében az NCTS megengedi a Rakományjegyzék (papír alapú okmány) (2004. december 31.) vagy az NCTS tételjegyzék alkalmazását. (Vámhatósági döntés, hogy 2004. december 31-e előtt engedélyezi-e a Rakományjegyzék csatlakozását.)

Tételjegyzék használata esetében az NCTS rendszer időmérő lejártával „time-out” módszerrel automatikusan megadja az engedélyt az árutovábbítási eljárás indítására, feltételezve, hogy a vámhivatal arról dönt, hogy nem tart ellenőrzést.

Ha az Engedélyezett feladó Rakományjegyzéket alkalmaz, azt különállóan kell benyújtania az illetékes vámhivatalnak, feltüntetve azon az LRN azonosítót. A Rakományjegyzék használata emellett nem teszi lehetővé az időmérő lejártán alapuló automatikus felszabadítást. Az árutovábbítási engedélyt a pénzügyőr az NCTS rendszerben adatbevitellel adja meg. A Rakományjegyzék alkalmazása tulajdonképpen normál eljárást eredményez, csakis az engedélyezett feladó telephelyén kinyomtatott TrKO jelenti az egyszerűsített eljárás jellegét.

Az árutovábbítási engedély megadásával az NCTS rendszer IE29 üzenetet küld a gazdálkodónak. A TrKO-t és kapcsolódó Tételjegyzéket (ha ezeket alkalmazzák) az engedélyezett feladó a telephelyén nyomtatja ki. Ehhez az engedélyezett feladónak rendelkeznie kell megfelelő nyomtatóval és informatikai alkalmazásának alkalmasnak kell lennie az előírt forma nyomtatására, beleértve az MRN vonalkódját. A TrKO és a Tételjegyzéket a Gazdálkodó saját hatáskörben hitelesíti.

Ha Rakományjegyzék alkalmazásra kerül, azt is az engedélyezett feladó hitelesíti és köteles csatolni a TrKO „A” és „B” példányához és az árut kíséri.

Az árutovábbítási eljárás befejezését követően, mely az Indító hivatal által megkapott kielégítő ellenőrzési eredmény jelez, amit a Rendeltetési hivatal küldött elektronikusan, az Indító hivatal az árutovábbítás mentesítésről az Engedélyezett Feladót IE45 elektronikus üzenettel értesíti.

OTS Gazdálkodó normál eljárásban - Rendeltelési hivatal

A következőkben az II/1. folyamat írja le az OTS normál eljárást.

A Gazdálkodó köteles bemutatni az árut a Rendeltetési hivatalban vagy vámfelügyeleti helyen az árutovábbítás okmányaival, ami lehet a T-okmány vagy TrKO a Tételjegyzékkel vagy Rakományjegyzékkel együtt.

A Rendeltetési hivatal T-okmány bemutatása esetén (OTS), feloldja az esetleges ellentmondásokat, melyeket az ellenőrzés során észlel, felszabadítja az árut az továbbítási eljárásból, záradékolja a T-okmányt és az 5. példánnyal visszaértesít a jogszabályi előírásoknak megfelelően az indító hivatalt.

NCTS TrKO esetén a Rendeltetési hivatal rögzíti az érkezési bejelentést az NCTS rendszerben, a vámellenőrzést követően az ellenőrzési eredményeket beviszi az NCTS rendszerbe és a felmerülő ellentmondásokat feloldja.

NCTS_HU Gazdálkodó normál eljárásban (EDI) - Rendeltelési hivatal

A következőkben az II/2. folyamat írja le a normál EDI eljárást.

A Gazdálkodó köteles bemutatni az árut a Rendeltetési hivatalban vagy vámfelügyeleti helyen, illetve a jelölt „Megállapodott áruhelyen”.

Az NCTS Gazdálkodó köteles a Rendeltelési hivatalnál bejelenteni a szállítmány érkezését IE07 elektronikus üzenet útján a normál eljárást alkalmazva.

Előírt időn belül a Gazdálkodó be kell hogy mutassa a TrKO-t és ha van a Tételjegyzékkel vagy Rakományjegyzékkel együtt, a Rendeltetési hivatalban.

A Rendeltetési hivatal dönt az ellenőrzésről, melyet az Indító hivataltól kapott előzetes értesítés adatai (AAR) alapján végez el. A vámellenőrzést követően az ellenőrzési eredményeket beviszi az NCTS rendszerbe és a felmerülő ellentmondásokat feloldja. Az NCTS IE25 áru felszabadítási értesítés elektronikusan küld az NCTS Gazdálkodónak.

NCTS_HU Gazdálkodó egyszerűsített eljárásban (EDI) - Rendeltelési hivatal

A következőkben az II/3. folyamat írja le az egyszerűsített eljárást.

Az Engedélyezett címzett az áru engedélyezett helyére (Gazdálkodó telephelye) történő megérkezéskor NCTS Gazdálkodó köteles a Rendeltelési hivatalnál bejelenteni a szállítmány érkezését IE07 elektronikus üzenet küldése útján az NCTS részére az egyszerűsített eljárást alkalmazását jelezve.

Amennyiben a Rendeltetési hivatal a szállítmányt nem választotta ki ellenőrzésre, hogy az AAR adataival egybeessen, az NCTS rendszer az időmérő lejártá után automatikusan válaszol elektronikusan, mégpedig az IE43 Kirakodási engedély elektronikusan küldésével. Ez az üzenet magába foglalja az Indító hivatal által küldött AAR üzenetet is.

Az Engedélyezett címzett köteles végrehajtani a szükséges ellenőrzéseket az AAR adatokkal szemben (nem a TrKO!) és ezt követően elektronikusan válaszolni az IE44 Kirakodási

megjegyzések üzenettel. Ha ez az üzenet az ellenőrzést illetően kielégítő eredményt tartalmaz, az NCTS automatikusan küldi az elektronikus áru felszabadítási értesítést IE25 útján az Engedélyezett címzett részére.

Ha a Kirakodási megjegyzések nem kielégítő eredményt tartalmaznak, vagy a Rendeltetési hivatal kiválasztotta a szállítmányt ellenőrzésre az időmérő lejártá előtt, az automatikus felszabadításra nem kerül sor.

Az ellenőrzést és az ellentmondások rendezését követően a Rendeltetési hivatal beviszi az ellenőrzés eredményeket az NCTS rendszerbe és az árut felszabadítja az árutovábbítási eljárásból. IE25 Áru felszabadítási értesítés küldésére kerül sor.

3.4. Elektronikus üzenetcsere folyamatok

I. Indító hivatal

I/1. folyamat: Normál EDI eljárás – Áru bemutatása Rakományjegyzék nélkül

Gazdálkodók, akik ezt az eljárást választják:

Bármely Gazdálkodó, aki elektronikus árunyilatkozatot nyújt be az NCTS részére (a VP Külső Kommunikációs Központon keresztül). Az árut be kell mutatni az Indító hivatalban (ez lehet vámhivatali kirendeltség, szolgálati hely, vagy állandó vámfelügyeleti hely is), illetve a „Megállapodott áruhely” lehetősége is alkalmazható.

A 9. ábra szerint az eljárás lépései a következők:

1. A gazdálkodó benyújtja az árunyilatkozatot az NCTS részére, MRN (Árutovábbítási Hivatkozási Szám) azonosító kiadása

1.1. A Gazdálkodó benyújtja az elektronikus árunyilatkozatot – IE015 üzenet útján – az NCTS részére.

1.2. Az árunyilatkozat adatai elutasításra kerülnek tartalmi hiba esetén vagy ha a megkövetelt adatok hiányoznak és az IE16 üzenet (Árunyilatkozat adatai elutasítva) lesz küldve a Gazdálkodónak. Ebben az esetben a Gazdálkodónak újra kell küldenie az árunyilatkozatot a módosított adatokkal. Mivel módosítás üzenet küldése nem lehetséges, a Gazdálkodó az informatikai rendszerében lemódosítja az eredeti árunyilatkozatot és új IE015 üzenetet küld az NCTS részére. Az eredeti Helyi Hivatkozási Szám (Local Reference Number {LRN}) ismételtlen felhasználható az újraküldött üzenetben.

1.3. Amennyiben az árunyilatkozat adatai megfeleltek az NCTS ellenőrzésének, az NCTS közli az Árutovábbítási Hivatkozási Számot (Movement Reference Number {MRN}) IE028 üzenet útján.

2. A Vámhatóság dönt az ellenőrzésről az árunyilatkozat elfogadását követően

2.1. Nincs ellenőrzés

2.1.1 Ha a vámhatóság úgy dönt, hogy nem hajt végre vámellenőrzést (az árunyilatkozat az NCTS-en belül „Garancia nyilvántartásba vétel alatt” állapotba kerül) és a benyújtott biztosíték elfogadásra kerül, tehát az érvényes és megfelelő, a szállítmány felszabadításra kerül, a Gazdálkodó erről értesül az IE29 üzenet által (Árutovábbítási eljárás engedélyezve). Az IE029 üzenet küldésével kinyomtatásra kerül az Indító hivatalban a Továbbítási Kísérő Okmány (TrKO) „A” példány és amennyiben szükséges a Visszaértesítés Példány „B” (ha a bejelentett rendeltetési hivatal egy OTS vagy Rakományjegyzéket alkalmaztak). A Gazdálkodó az Indító hivatalban kapja meg a TrKO példányát (példányait). Az IE029 üzenet küldésével egyidejűleg a bejelentett Rendeltetési hivatal értesíti az NCTS, hogy az árutovábbítás engedélyezésre került, a várható megérkezés idejével. Amennyiben az Indító hivatal nem értesül szállítmány megérkezéséről és így az ellenőrzés eredményéről sem az elvárt időintervallumon keresztül, a Vámhatóság keresési eljárást indít. Amennyiben Átléptető vámhivatal(ok) is jelezve lettek az árunyilatkozaton, azok is értesülnek a várható határátlépésről.

2.1.2. Ha a biztosíték nem érvényes vagy nem megfelelő, az visszautasításra kerül és hivatal értesíti a Gazdálkodót. Amennyiben a Gazdálkodó elfogadható biztosítékot nyújt, a Vámhatóság módosítja az árunyilatkozatot és az árutovábbítási eljárás engedélyezésre kerül. (A Vámhatóság csak korlátozottan módosíthatja az árunyilatkozatot, így lehetséges, hogy azt a Gazdálkodónak újra be kell nyújtania.) A Gazdálkodó az IE029 üzenet által értesül az árutovábbítás engedélyezéséről. Megjegyzendő, hogy mihelyt a Gazdálkodó értesítve lett a biztosíték visszautasításáról, az árutovábbítás a „Garancia módosítás alatt” állapot időmérő elindul az NCTS-ben és amennyiben a Gazdálkodó nem nyújtja a megfelelő biztosítékot mielőtt az időmérő lejárna értesítve lesz az IE051 üzenet útján, hogy az „Árutovábbítás megtagadva”. Amennyiben az IE051 üzenet el lett küldve, a

Gazdálkodónak új árunyilatkozatot kell benyújtania az 1. pont szerint azzal a különbséggel, hogy az LRN nem használható fel újra.

2.2. Ellenőrzés

2.2.1. Ellenőrzési döntés esetén a pénzügyőr az „Ellenőrzés” funkciót hajtja végre. Ez azt eredményezi, hogy az árutovábbítás az „Ellenőrzés alatt” állapotba kerül az NCTS-en belül és erről a Gazdálkodó az IE060 üzenet útján értesül.

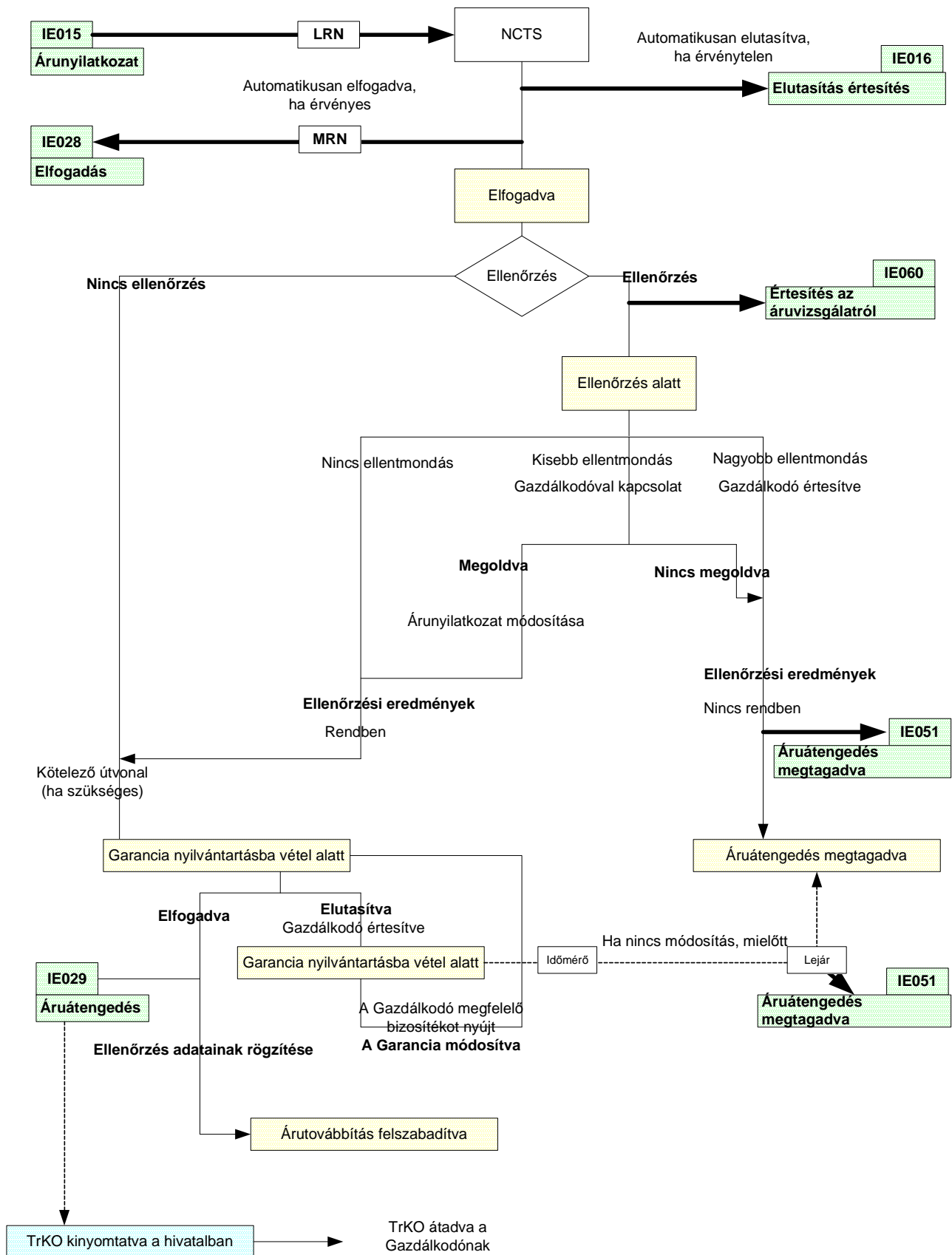
2.2.2. A pénzügyőr a jelenleg érvényes eljárás szerint elvégzi a vámellenőrzést.

2.2.3. Az ellenőrzés eredménye „Rendben” – ha a vámhatósági ellenőrzés eredménye „Rendben” (a kisebb rendellenességek rendezésre kerülnek) az árutovábbítás ismételt a „Garancia módosítás alatt” állapotba kerül vissza hogy a biztosíték elfogadásra vagy elutasításra kerüljön. Feltételezve, hogy a biztosíték ellenőrzése a vámellenőrzés része és a benyújtott biztosíték elfogadásra kerül, az árunyilatkozatot a Vámhatóság módosíthatja és az árutovábbítás engedélyezve lesz. A Gazdálkodó erről értesül az IE029 üzenet által.

2.2.4. Az ellenőrzés eredménye „Nincs rendben” – Amennyiben a vámellenőrzés súlyos szabálytalanságokat fed fel, az ellenőrzés eredményét „Nincs rendben” –ként rögzíti a pénzügyőr az NCTS-ben. Ennek eredményeként az árutovábbítás végső állapotába került – az NCTS-en belül az „Áruátengedés megtagadva” állapotba kerül – és a gazdálkodó IE051 „Árutovábbítás megtagadva” üzenetet kap.

3. Elintézés

Mihelyt az Indító hivatal kielégítő ellenőrzési eredményről értesül a Rendeltetési hivataltól vagy az esetleges ellentmondások megoldódnak, az árutovábbítás mentesítve lesz és a Gazdálkodó az IE045 üzenettel értesül erről.



9. ábra: I/1. folyamat: Normál EDI eljárás – Áru bemutatása Rakományjegyzék nélkül

I/2. folyamat: Normál EDI eljárás – Áru bemutatása és Rakományjegyzékkel

Gazdálkodók, akik ezt az eljárást választják:

Bármely Gazdálkodó, aki elektronikus árunyilatkozatot nyújt be az NCTS részére (a VP Külső Kommunikációs Központon keresztül) és Rakományjegyzéket jelentett be.

A 10. ábrát követve az eljárás lépései a következők:

1. A gazdálkodó benyújtja az árunyilatkozatot az NCTS részére

1.1. A Gazdálkodó benyújtja az elektronikus árunyilatkozatot – IE015 üzenet útján – az NCTS részére, amiben a Gazdálkodó jelzi

a.) a Rakományjegyzéket vagy

b.) a „Megállapodott áruhely” vagy a „Megállapodott áruhely kód” jelölésével kéri a vámellenőrzés elvégzését a megadott helyen.

1.2. Ebben az esetben az árunyilatkozat a „Bemutatva” állapotba kerül az NCTS-en belül.

2. Áruk vagy a Rakományjegyzék bemutatása az Indító hivatalban, MRN (Árutovábbítási Hivatkozási Szám) azonosító kiadása

2.1. Az áruk vagy a Rakományjegyzék az Indító hivatal részére való bemutatásakor szükséges, hogy a Gazdálkodó közölje a Helyi Hivatkozási Számát (LRN), amit a pénzügyőr a korábban benyújtott és az NCTS-ben tárolt árunyilatkozatba berögzít. Ezt követően a Vámhatóság vagy elfogadja, vagy elutasítja az árunyilatkozatot.

2.2. Az árunyilatkozat adatai elutasításra kerülnek tartalmi hiba esetén vagy ha a megkövetelt adatok hiányoznak, és az IE16 üzenet (Árunyilatkozat adatai elutasítva) lesz küldve a Gazdálkodónak. Ebben az esetben a Gazdálkodónak újra kell küldenie az árunyilatkozatot a módosított adatokkal. Mivel módosítás üzenet küldése nem lehetséges, a Gazdálkodó az informatikai rendszerében lemódosítja az eredeti árunyilatkozatot és új IE015 üzenetet küld az NCTS részére. Az eredeti Helyi Hivatkozási Szám (Local Reference Number {LRN}) ismételt felhasználható az újraküldött üzenetben.

2.3. Amennyiben az árunyilatkozat adatai megfeleltek az NCTS ellenőrzésének, az NCTS közli az Árutovábbítási Hivatkozási Számot (Movement Reference Number {MRN}) IE028 üzenet útján.

3. A Vámhatóság dönt az ellenőrzésről az árunyilatkozat elfogadását követően

3.1. Nincs ellenőrzés

3.1.1 Ha a vámhatóság úgy dönt, hogy nem hajt végre vámellenőrzést (az árunyilatkozat az NCTS-en belül „Garancia nyilvántartásba vétel alatt” állapotba kerül) és a benyújtott biztosíték elfogadásra kerül, tehát az érvényes és megfelelő, a szállítmány felszabadításra kerül és a Gazdálkodó erről értesül az IE29 üzenet által (Árutovábbítási eljárás engedélyezve). Az IE029 üzenet küldésével kinyomtatásra kerül az Indító hivatalban a Továbbítási Kísérő Okmány (TrKO) „A” példánya (Árutovábbítási eljárás kísérő okmánya) és a „B” példánya (Visszaértesítés példány). A Gazdálkodó az Indító hivatalban kapja meg a TrKO példányát (példányait). Az IE029 üzenet küldésével egyidejűleg a bejelentett Rendeltetési hivatal értesíti az NCTS, hogy az árutovábbítás engedélyezésre került a várható megérkezés idejével. Amennyiben az Indító hivatal nem értesül szállítmány megérkezéséről és így az ellenőrzés eredményéről sem az elvárt időintervallumon belül, a Vámhatóság keresési eljárást indít. Amennyiben Átléptető vámhivatal(ok) is jelezve lettek az árunyilatkozaton, azok is értesülnek a várható határátlépésről.

3.1.2. Ha a biztosíték nem érvényes vagy nem megfelelő, az visszautasításra kerül és hivatal értesíti a Gazdálkodót (telefon vagy fax útján). Amennyiben a Gazdálkodó elfogadható biztosítékot nyújt, a Vámhatóság módosítja az árunyilatkozatot és az árutovábbítási eljárás engedélyezésre kerül.

(A Vámhatóság csak korlátozottan módosíthatja az árunyilatkozatot, így lehetséges, hogy azt a Gazdálkodónak újra be kell nyújtania.) A Gazdálkodó az IE029 üzenet által értesül az árutovábbítás engedélyezéséről. Megjegyzendő, hogy mihelyt a Gazdálkodó értesítve lett a biztosíték visszautasításáról, az árutovábbítás a „Garancia módosítás alatt” állapot időmérő elindul az NCTS-ben és amennyiben a Gazdálkodó nem nyújtja a megfelelő biztosítékot mielőtt az időmérő lejárna értesítve lesz a IE051 üzenet útján, hogy az „Árutovábbítás megtagadva”. Amennyiben az IE051 üzenet el lett küldve, a Gazdálkodónak új árunyilatkozatot kell benyújtania a 2. pont szerint azzal a különbséggel, hogy az LRN nem használható fel újra.

3.2. Ellenőrzés

3.2.1. Ellenőrzési döntés esetén a pénzügyőr az „Ellenőrzés” funkciót hajtja végre. Ez azt eredményezi, hogy az árutovábbítás az „Ellenőrzés alatt” állapotba kerül az NCTS-en belül és erről a Gazdálkodó az IE060 üzenet útján értesül.

3.2.2. A pénzügyőr a jelenleg érvényes eljárás szerint elvégzi a vámellenőrzést.

3.2.3. Az ellenőrzés eredménye „Rendben” – ha a vámhatósági ellenőrzés eredménye „Rendben” (a kisebb rendellenességek rendezésre kerülnek) az árutovábbítás ismételt a „Garancia módosítás alatt” állapotba kerül vissza hogy a biztosíték elfogadásra vagy elutasításra kerüljön. Feltételezve, hogy a biztosíték ellenőrzése a vámellenőrzés része és a benyújtott biztosíték elfogadásra kerül, az árunyilatkozatot a Vámhatóság módosíthatja és az árutovábbítás engedélyezve lesz. A Gazdálkodó erről értesül az IE029 üzenet által.

3.2.4. Az ellenőrzés eredménye „Nincs rendben” – Amennyiben a vámellenőrzés komoly szabálytalanságokat fed fel, az ellenőrzés eredményét „Nincs rendben” – ként rögzíti a pénzügyőr az NCTS-ben. Ennek eredményeként az árutovábbítás végső állapotába került – az NCTS-en belül az „Áruátengedés megtagadva” állapotba kerül – és a gazdálkodó IE051 „Árutovábbítás megtagadva” üzenetet kap.

4. Elintézés

Mihelyt az Indító hivatal kielégítő ellenőrzési eredményről értesül a Rendeltetési hivataltól vagy az esetleges ellentmondások megoldódnak, az árutovábbítás mentesítve lesz és a Gazdálkodó az IE045 üzenettel értesül erről.

I/3. folyamat: Indító hivatal – Egyszerűsített EDI eljárás (Engedélyezett feladó)

Gazdálkodók, akik ezt az eljárást választják:

Azok a Gazdálkodók választhatják ezt az eljárást, akik a jelenlegi Engedélyezett feladói engedélyt meg akarják tartani (tehát az árut közvetlenül a telephelyükről indítják anélkül, hogy az Indító hivatalban bemutatnák) és azok, akik ezután kérelmezik az Engedélyezett feladói státuszt.

A 11. ábrát követve eljárás lépései a következők:

1. A Engedélyezett feladó benyújtja az árunyilatkozatot az NCTS részére, MRN (Árutovábbítási Hivatkozási Szám) azonosító kiadása

1.1. Az Engedélyezett feladó benyújtja az elektronikus árunyilatkozatot – IE015 üzenet útján – az NCTS részére. Az engedélyezett feladónak jeleznie kell az engedélyben meghatározott „Engedélyezett áruhelyet”.

1.2. Az árunyilatkozat adatai elutasításra kerülnek tartalmi hiba esetén vagy ha a megkövetelt adatok hiányoznak és az IE16 üzenet (Árunyilatkozat adatai elutasítva) lesz küldve az Engedélyezett feladónak. Ebben az esetben az Engedélyezett feladónak újra kell küldenie az árunyilatkozatot a módosított adatokkal. Mivel módosítás üzenet küldése nem lehetséges, az Engedélyezett feladó az informatikai rendszerében lemódosítja az eredeti árunyilatkozatot és új IE015 üzenetet küld az NCTS részére. Az eredeti Helyi Hivatkozási Szám (Local Reference Number {LRN}) ismételten felhasználható az újraküldött üzenetben.

1.3. Amennyiben az árunyilatkozat adatai megfeleltek az NCTS ellenőrzésének, az NCTS közli az Árutovábbítási Hivatkozási Számot (Movement Reference Number {MRN}) IE028 üzenet útján.

2. A Vámhatóság dönt az ellenőrzésről az árunyilatkozat elfogadását követően

2.1. Nincs ellenőrzés

2.1.1 Az elfogadás után az „Automatikus felszabadítás” időmérő indul el az NCTS-en belül. (csak az egyszerűsített eljárás esetében és a rendszer ellenőrzi, hogy az Engedélyezett feladó jogosult-e erre.) Ez alatt az idő alatt a vámhatóság beviheti a kötelező útvonalat vagy az eltérítés megtiltását. Nem megszakítva ezt az időmérőt ellenőrzés célból, az árunyilatkozat az NCTS-en belül „Garancia nyilvántartásba vétel alatt” állapotba kerül. Ha a benyújtott biztosíték elfogadásra kerül, tehát az érvényes és megfelelő, a szállítmány felszabadításra kerül és az Engedélyezett feladó erről értesül az IE29 üzenet által (Árutovábbítási eljárás engedélyezve). A vámhatóság döntése alapján lehetséges, hogy automatikusan érvényesítve a „Garancia nyilvántartásba vétel alatt” státuszt, az egyszerűsített eljárás esetében az árunyilatkozat közvetlenül a „Szállítmány felszabadítva” állapotba kerüljön. Az IE029 üzenet küldése a Továbbítási Kísérő Okmány (TrKO) A példány és amennyiben szükséges a Visszaértesítés Példány B (ha a bejelentett rendeltetési hivatal egy OTS {Old Transit System / Régi Tranzit Rendszer}) kinyomtatását eredményezi. A TrKO kinyomtatására és a hitelesítésére az engedélyezett feladó telephelyén kerül sor. Az IE029 üzenet küldésével egyidejűleg a bejelentett Rendeltetési hivatal értesíti az NCTS, hogy az árutovábbítás engedélyezésre került a várható megérkezés idejével. Amennyiben az Indító hivatal nem értesül szállítmány megérkezéséről és így az ellenőrzés eredményéről sem az elvárt időintervallumon keresztül, a Vámhatóság keresési eljárást indít. Amennyiben Átléptető vámhivatalok is jelezve lettek az árunyilatkozaton, azok is értesülnek a várható határátlépésről.

2.2. Ellenőrzés

2.2.1. Ellenőrzési döntés esetén a pénzügyőr az „Ellenőrzés” funkciót hajtja végre. Ez azt eredményezi, hogy az árutovábbítás az „Ellenőrzés alatt” állapotba kerül és az automatikus felszabadítás időmérő leáll.

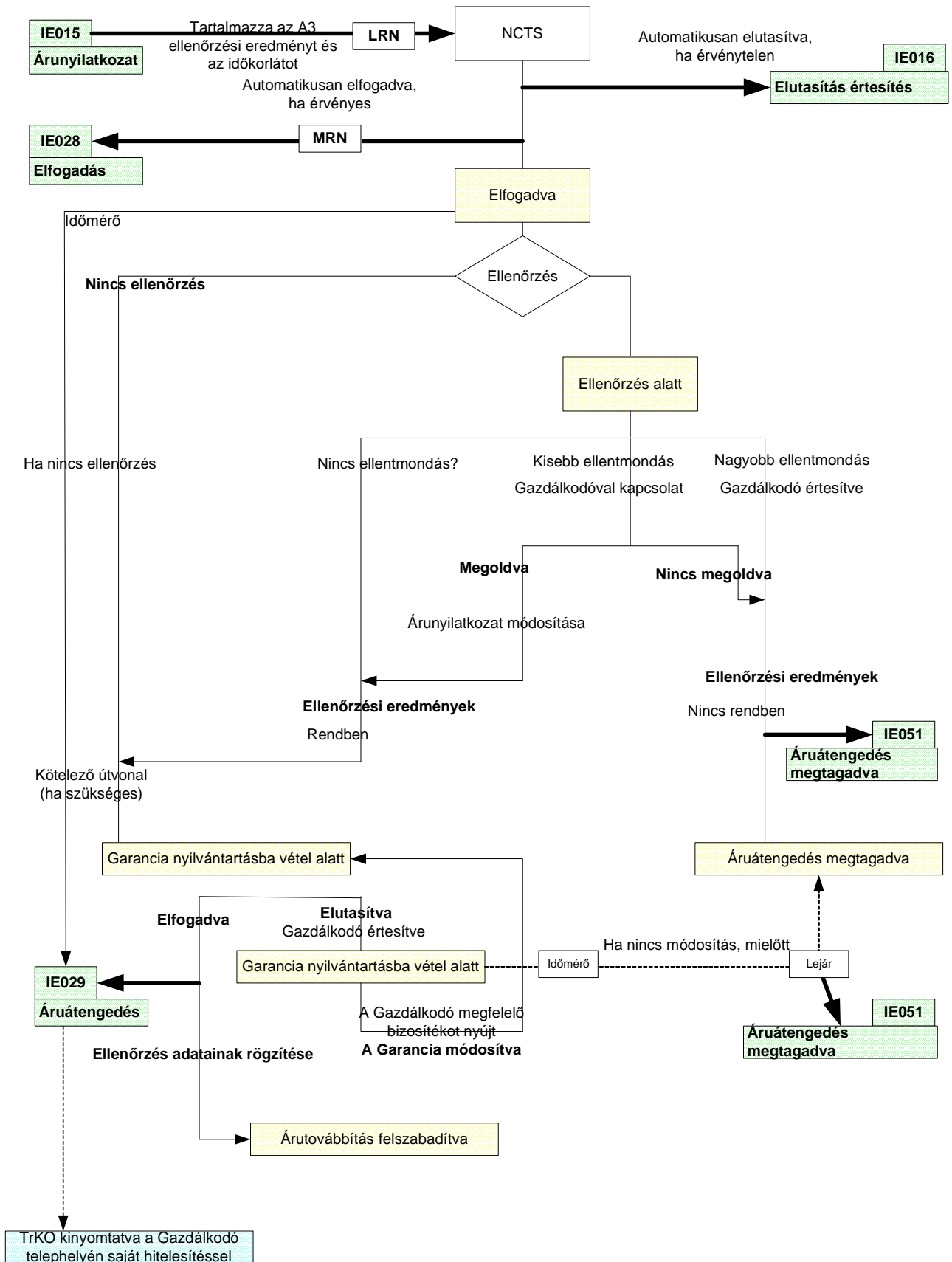
2.2.2. A pénzügyőr a jelenleg érvényes eljárás szerint elvégzi a vámellenőrzést.

2.2.3. Az ellenőrzés eredménye „Rendben” – ha a vámhatósági ellenőrzés eredménye „Rendben” (a kisebb rendellenességek rendezésre kerülnek) az árutovábbítás ismételt a „Garancia módosítás alatt” állapotba kerül vissza hogy a biztosíték elfogadásra vagy elutasításra kerüljön. Feltételezve, hogy a biztosíték ellenőrzése a vámellenőrzés része és a benyújtott biztosíték elfogadásra kerül, az árunyilatkozatot a Vámhatóság módosíthatja és az árutovábbítás engedélyezve lesz. Az Engedélyezett feladó erről értesül az IE029 üzenet által.

2.2.4. Az ellenőrzés eredménye „Nincs rendben” – Amennyiben a vámellenőrzés komoly szabálytalanságokat fed fel, az ellenőrzés eredményét „Nincs rendben” – ként rögzíti a pénzügyőr az NCTS-ben. Ennek eredményeként az árutovábbítás végső állapotába került – az NCTS-en belül az „Áruátengedés megtagadva” állapotba kerül – és az Engedélyezett feladó IE051 „Árutovábbítás megtagadva” üzenetet kap.

3. Elintézés

Mihelyt az Indító hivatal kielégítő ellenőrzési eredményről értesül a Rendeltetési hivataltól vagy az esetleges ellentmondások megoldódnak, az árutovábbítás mentesítve lesz és az Engedélyezett feladó az IE045 üzenettel értesül erről.



11. ábra: 1/3. folyamat: Indító hivatal – Egyszerűsített EDI eljárás (Engedélyezett feladó)

I/4. folyamat: Indító hivatal – Törlés

Az árutovábbítás törlése a következő helyzetekben lehetséges:

Az árutovábbítás törlése csak az Indító hivatalban lehetséges. A törlést kérheti a Gazdálkodó vagy a Vámhatóság kezdeményezésére történhet (függetlenül attól, hogy a Gazdálkodó részéről érkezett-e törlési kérelem). Törlés csak az elfogadott árnyilatkozat esetében lehetséges (az árutovábbítás rendelkezik MRN számmal). Továbbá időben csak a következő időpontok után lehetséges:

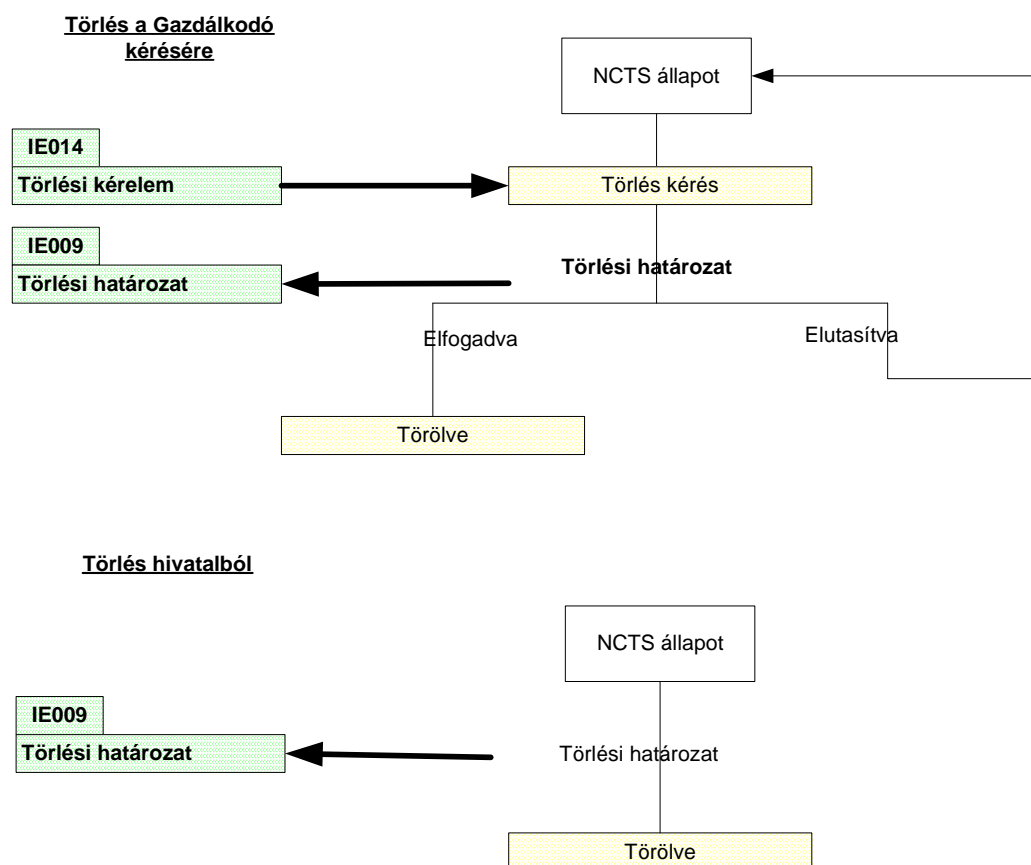
- Az árutovábbítási eljárás engedélyezése előtt (tehát mielőtt a Gazdálkodó megkapná az IE029 üzenetet {Árutovábbítási eljárás engedélyezve})
- Az árutovábbítási eljárás engedélyezése után csak abban az esetben, ha a szállítmányt még nem indították el.

A törlés kérése

1. A Gazdálkodó kérheti IE014 üzenet (Árnyilatkozat törlési kérelem) küldésével az NCTS részére. A Vámhatóság vagy elfogadja vagy visszautasítja az IE009 üzenet (Törlési határozat) küldésével.

2. A Vámhatóság hivatalból törölheti az árnyilatkozatot és erről a Gazdálkodót az IE009 üzenettel értesíti.

A 12. ábra mutatja be a törlés folyamatát.



12. ábra: I/4. folyamat: Indító hivatal – Törlés

II. Rendeltetési hivatal

II/1. folyamat: Rendeltetési hivatal – OTS Normál eljárás

Gazdálkodók, akik ezt az eljárást alkalmazzák:

a.) Azok a Gazdálkodók, akik az árut az EV 4. és 5. példányával (tehát az árutovábbítás nem egy NCTS Indító hivatalban indult) a pótlapokkal vagy a Rakományjegyzékkel együtt mutatják be a Rendeltetési hivatalban. Az árutovábbítás erre az esetre a jelenleg alkalmazott OTS eljárás az érvényes (tehát a szállítmányt a VÁMREG rendszerben regisztrálja a Vámhatóság). Átmeneti időszakra érvényes, amíg az OTS vámhivatalok léteznek a szerződő országok vámhivatalai között.

b.) A normál eljárást alkalmazzák azok a Gazdálkodók is, akik papír alapon (nem elektronikusan) mutatják be a TrKO-t, melyet egy NCTS Indító hivatal nyomtatott ki az NCTS Rendeltetési hivatal részére. A rendeltetési hely szerinti Gazdálkodó nem kapcsolódik az NCTS-hez elektronikusan. Ebben az esetben az alábbiakban leírt eljárás alkalmazandó Rakományjegyzékkel vagy a nélkül is. Azok az esetek, amikor a Gazdálkodó elektronikusan értesíti a Rendeltetési hivatalt a megérkezésről, a továbbiakban lesznek részletezve.

1. A Gazdálkodó regisztrálja az „Érkezési bejelentés”-t a Vámhatóságnál.

1.1. Ha a Gazdálkodó nem kapcsolódik elektronikusan az NCTS rendszerhez (lásd az EDI eljárást a következő fejezetekben) az érkeztetés a Továbbítási Kísérő Okmány (TrKO) manuális bemutatásával történik a Tételjegyzékkel vagy a Rakományjegyzékkel együtt (a TrKO helyettesíti az EV 4. és 5. példányát, a tételjegyzék a pótlapot, és a szállítmányt kíséri).

1.2. A TrKO bemutatásakor a Vámhatóság regisztrálja az érkezést a TrKO-n lévő MRN bevitelével az NCTS-be és az árut bemutató adataival. Abban az esetben, ha az érkezés érvényes, elfogadásra kerül. Az „Érkezési bejelentés” manuális bemutatása esetében az eljárás megegyezik a jelenlegi papír alapúval.

1.3. Lehetséges, hogy a rögzített MRN-hez nincsenek árutovábbítási adatok tárolva az NCTS rendszerben. A Gazdálkodó eltérítette a szállítmányt a rendeltetési helyen és ebben az esetben a Rendeltetési hivatal köteles engedélyt kérni az Indító hivataltól, mielőtt az eljárás folytatódna. Ha az eltérítés tiltott volt az indításnál az Indító hivatal ennek ellenére engedélyezheti a tényleges rendeltetési hivatalban az érkezést. Ellenkező esetben vissza lesz utasítva az eltérítés. Ez a folyamat elektronikusan zajlik le a Vámhatóságok között.

2. A Vámhatóság dönt az ellenőrzésről (az „Érkezési bejelentés” elfogadását követően)

2.1. Nincs ellenőrzés

Ha a Vámhatóság az „Érkezési bejelentés” elfogadását követően úgy dönt, hogy ellenőrzés nem szükséges, a Gazdálkodó a jelenlegi szabályozás szerint értesül a szállítmány mentesítéséről.

2.2. Ellenőrzés

2.2.1. A vámhatóság ugyanakkor dönthet az ellenőrzés megtartásáról. Ha a vámellenőrzés eredménye „Rendben”, a Gazdálkodó a jelenlegi szabályozás szerint értesül a szállítmány mentesítéséről. Ugyanakkor jelentős eltérések és szabálytalanságok esetében a mentesítés késlekedhet, mivel Vámhatóság függőben tartja az eljárást, míg elektronikusan nem rendezi a rendellenességet az Indító hivattal.

II/2. folyamat: Rendeltetési hivatal – Normál EDI eljárás

Gazdálkodók, akik ezt az eljárást választják:

Azok a Gazdálkodók, akik jelenleg is normál eljárásban mutatják be az árut, de a jövőben elektronikusan kapcsolódnak az NCTS hivatalhoz.

Az eljárás folyamata a 13. ábra szerint a következő:

1. A Gazdálkodó regisztrálja az „Érkezési bejelentés”-t a Vámhatóságnál.

1.1. A Gazdálkodó elektronikus „Érkezési bejelentés”-t továbbít – IE007 üzenet – a Vámhatóságnak amikor az árut a Rendeltetési hivatalban bemutatja. A TrKO bemutatása is szükséges.

1.2. Az érkezés üzenet elutasításra kerül, ha a tartalom helytelen vagy bármely szükséges adat hiányzik. Ha ez előfordulna, egy elektronikus elutasító üzenet elküldésére kerül sor a Gazdálkodó részére (IE008, Érkezési bejelentés elutasítás). Ennek következtében a Gazdálkodó részéről egy felülvizsgált új üzenet (IE007) küldésére lesz szükség a Rendeltetési hivatal részére.

1.3. Amennyiben az árunyilatkozaton Rakományjegyzék volt jelezve, a Vámhatóság részére be kell nyújtani, mivel a mentesítés ennek hiányában nem történik meg.

1.4. Lehetséges, hogy az IE007 üzenetben szereplő MRN-hez nincsenek árutovábbítás adatok tárolva az NCTS rendszerben. A Gazdálkodó eltérítette a szállítmányt a rendeltetési helyen és ebben az esetben a Rendeltetési hivatal köteles engedélyt kérni az Indító hivataltól, mielőtt az eljárás folytatódna. Ha az eltérítés tiltott volt az indításnál az Indító hivatal ennek ellenére engedélyezheti. Ellenkező esetben vissza lesz utasítva az eltérítés. Ez a folyamat elektronikusan zajlik le a Vámhatóságok között.

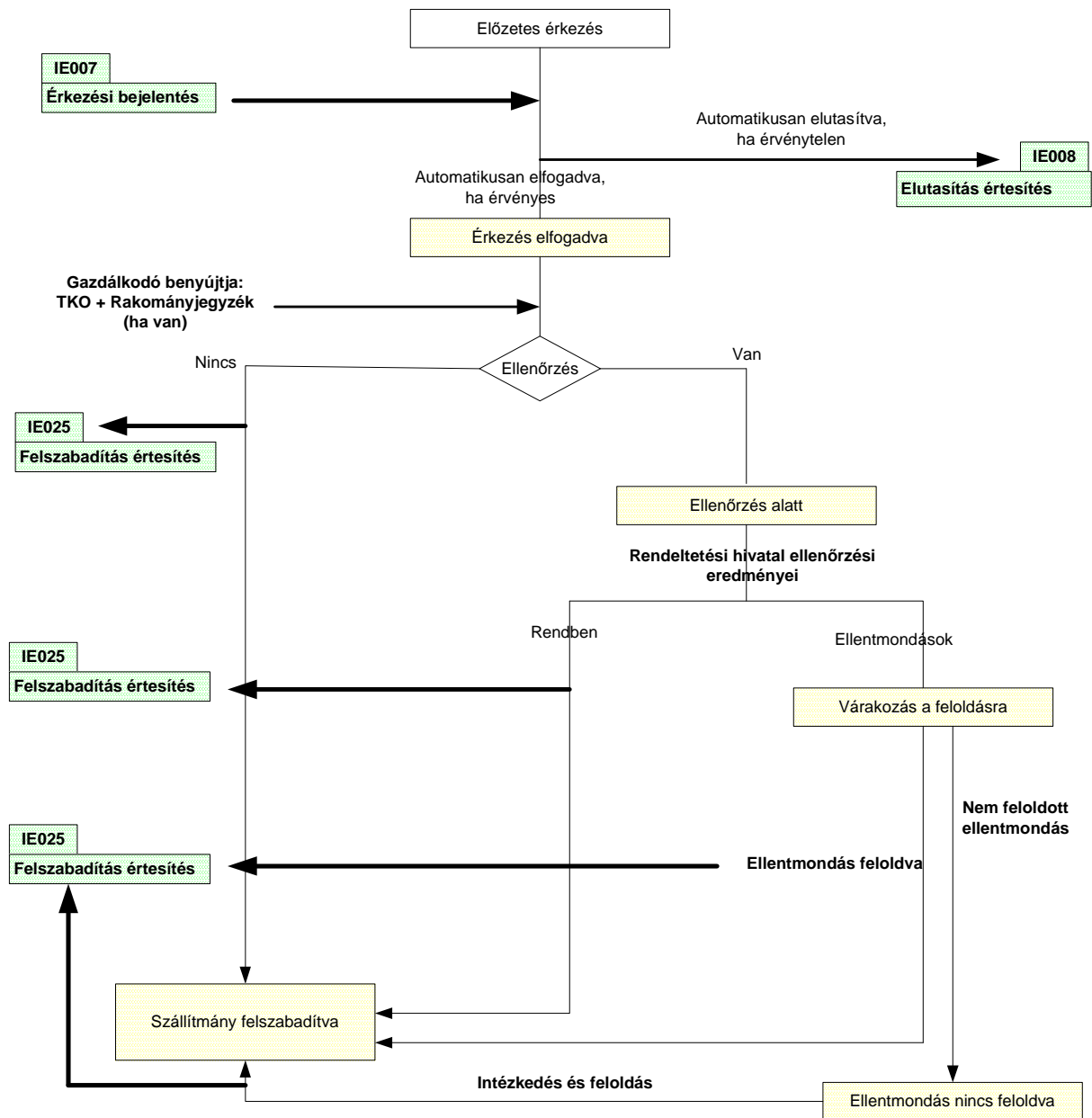
2. A Vámhatóság dönt az ellenőrzésről (az „Érkezési bejelentés” elfogadását követően)

2.1. Nincs ellenőrzés

Ha a Vámhatóság az „Érkezési bejelentés” elfogadását követően úgy dönt, hogy ellenőrzés nem szükséges, a Gazdálkodó elektronikusan értesítve lesz IE025 üzenet útján a szállítmány felszabadításáról.

2.2. Ellenőrzés

2.2.1. A vámhatóság ugyanakkor dönthet az ellenőrzés megtartásáról. Ha a vámellenőrzés eredménye „Rendben”, a Gazdálkodó elektronikusan értesítve lesz IE025 üzenet útján a szállítmány felszabadításáról. Ugyanakkor komolyabb eltérések és szabálytalanságok esetében a mentesítés késlekedhet, mivel Vámhatóság függőben tartja az eljárást, míg elektronikusan nem rendezzi a rendellenességet az Indító hivatallal.



13. ábra: II/2. folyamat: Rendeltetési hivatal –Normál EDI eljárás

II/3. folyamat: Rendeltetési hivatal – Egyszerűsített eljárás (Engedélyezett címzett)

Gazdálkodók, akik ezt az eljárást választják:

Azok a Gazdálkodók, akiknek szándékukban áll a jelenlegi Engedélyezett címzetti státuszt megtartani – a szállítmányt a saját telephelyükre érkeztetik a vámhatóság közreműködése nélkül, továbbá azok akik a jövőben kérik az Engedélyezett címzetti státuszt.

Az eljárás folyamatát a 14. ábra mutatja be.

1. A Engedélyezett címzett regisztrálja az „Érkezési bejelentés”-t a Vámhatóságnál.

1.1. Az Engedélyezett címzett elektronikus „Érkezési bejelentés”-t továbbít – IE007 üzenet – jelezve az egyszerűsített eljárást, a telephelye szerinti Rendeltetési hivatalnak.

1.2. Az érkezés üzenet elutasításra kerül, ha a tartalom helytelen vagy bármely szükséges adat hiányzik. Ha ez előfordulna, egy elektronikus elutasító üzenet elküldésére kerül sor az Engedélyezett címzett részére (IE008, Érkezési bejelentés elutasítás). Ennek következtében az Engedélyezett címzett részéről egy felülvizsgált új üzenet (IE007) küldésére lesz szükség a Rendeltetési hivatal részére.

1.3. Amennyiben az árunyilatkozaton Rakományjegyzék volt jelezve, azt az Engedélyezett címzett köteles megőrizni a vámhatósági ellenőrzés és bemutatás esetére.

1.4. Lehetséges, hogy az IE007 üzenetben szereplő MRN-hez nincsenek árutovábbítás adatok tárolva az NCTS rendszerben. Az Engedélyezett címzett eltérítette a szállítmányt a rendeltetési helyen és ebben az esetben a Rendeltetési hivatal köteles engedélyt kérni az Indító hivataltól, mielőtt az eljárás folytatódna. Ha az eltérítés tiltott volt az indításnál, az Indító hivatal ennek ellenére engedélyezheti. Ellenkező esetben vissza lesz utasítva az eltérítés. Ez a folyamat elektronikusan zajlik le a Vámhatóságok között.

2. A Vámhatóság dönt az ellenőrzésről (az „Érkezési bejelentés” elfogadását követően)

2.1. Nincs ellenőrzés

2.1.1. Ha a Vámhatóság az „Érkezési bejelentés” elfogadását követően (érvényes IE007 fogadása) úgy dönt, hogy ellenőrzés nem szükséges, az Engedélyezett címzett elektronikusan megkapja (az időmérő letelte után) a „Kirakodási engedélyt” (IE043). Ez az üzenet tartalmazza az árunyilatkozat adatait, melyeket a Rendeltetési hivatal kapott meg az Indító hivataltól. Ezt követően az Engedélyezett címzett köteles ezeket az adatokat az ellenőrzésre felhasználni, hogy válaszul biztosítsa a kirakodási megjegyzéseket. (ennek a kötelezettségnek a teljesítésekor nem a TrKO a használatos). A kirakodás során az Engedélyezett címzett végrehajtja az ellenőrzést és a Vámhatóságnak a „Kirakodási megjegyzések” (IE044) üzenetet elküldi. A „Kirakodási megjegyzések” (IE044) üzenet visszautasításra kerül, ha tartalma nem megfelelő, illetve megkövetelt adatok hiányoznak. Ez esetben a Vámhatóság a „Kirakodási megjegyzések visszautasítása” (IE058) üzenetet küld az Engedélyezett címzettnek, amire a Engedélyezett címzett a felülvizsgált IE044 üzenetet kell, hogy küldje a Rendeltetési hivatalnak.

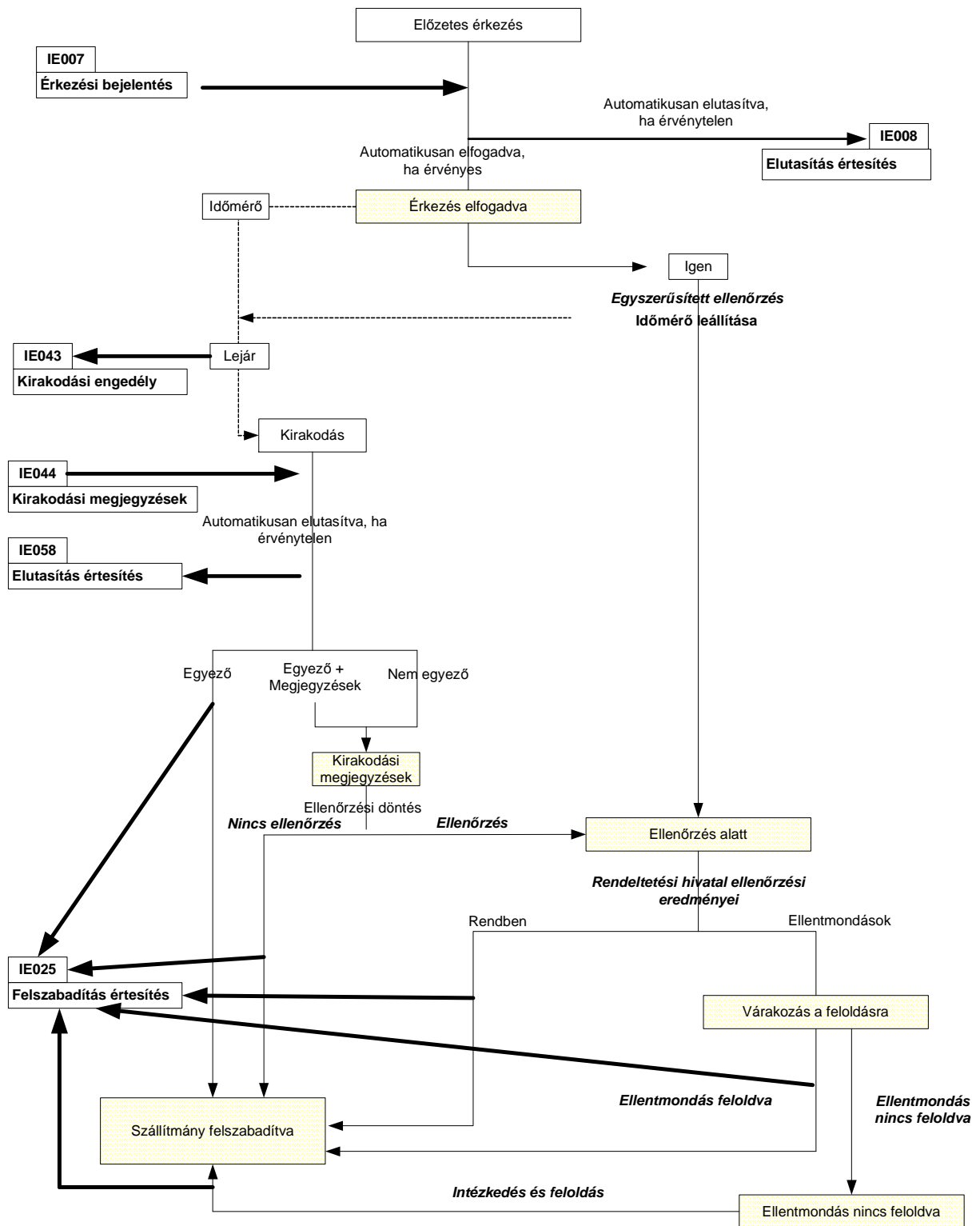
2.1.2. Ha az Engedélyezett címzett az IE044 üzenetben azt jelzi, hogy a kirakodás „megfelelt” (a megfelelő kóddal) és nincsenek kirakodási megjegyzések, az Engedélyezett címzett automatikusan megkapja az „Áru felszabadítási értesítés” (IE025) üzenetet.

2.1.3. Amennyiben az Engedélyezett címzett az IE044 üzenetben azt jelzi, hogy a kirakodás nem felelt meg vagy felmerültek a kirakodáskor megjegyzések az automatikus felszabadítás

elmarad. A Vámhatóság megvizsgálja az IE044 üzenet információit és vagy felszabadítja az árut az IE025 üzenet útján, vagy dönt az ellenőrzésről a felszabadítás előtt.

2.2. Ellenőrzés

A vámhatóság ugyanakkor dönthet az ellenőrzés megtartásáról. Ezt a döntést a Vámhatóság a „Kirakodási engedély” időmérő lejártá hozza meg. Az időmérő leáll és áruellenőrzés következik, ahogy a jelenlegi szabályozás is előírja. Ha a Vámhatóság az ellenőrzési eredményeket rendben találja, az Engedélyezett címzett a felszabadításról az IE025 üzenettel értesül. Ugyanakkor komolyabb eltérések és szabálytalanságok esetében a mentesítés késlekedhet, mivel Vámhatóság függőben tartja az eljárást, míg elektronikusan nem rendezzi a rendellenességet az Indító hivatallal.



14. ábra: II/3. folyamat: Rendeltetési hivatal – Egyszerűsített eljárás (Engedélyezett címzett)

III. Átléptető vámhivatal

Az Átléptető vámhivatal funkció speciális esetben fordul elő.

Magyarországon az Európai Unióhoz történő csatlakozás időpontjáig az osztrák-magyar, szlovák-magyar határszakaszon fordulhat elő, mivel V4 és EU határt lép át a szállítmány. A csatlakozást követően feltételezve, hogy Szlovákia és Szlovénia is EU ország lesz, magyar határszakaszon átléptető vámhivatali funkció e határszakaszon nem lesz. Az alábbiak összefoglalják az Átléptető vámhivatal eljárását (15. sz. ábra).

1. A Vámhatóság az Átléptető vámhivatalban elektronikus értesítést kap az Indító hivataltól arról, a szállítmány a vámhivatalnál lépi át a határt (Előzetes továbbítási értesítés {ATR}). Az érintett Átléptető vámhivatalok jelezve lettek az árunyilatkozaton. Az NCTS-en belül a szállítmány az „ATR létrehozva” állapotban lesz addig, amíg a határátlépés meg nem történik.

2. A szállítmányozó megérkezik az Átléptető vámhivatalba és bemutatja az árut a TrKO-val és ha van a Rakományjegyzékkel együtt.

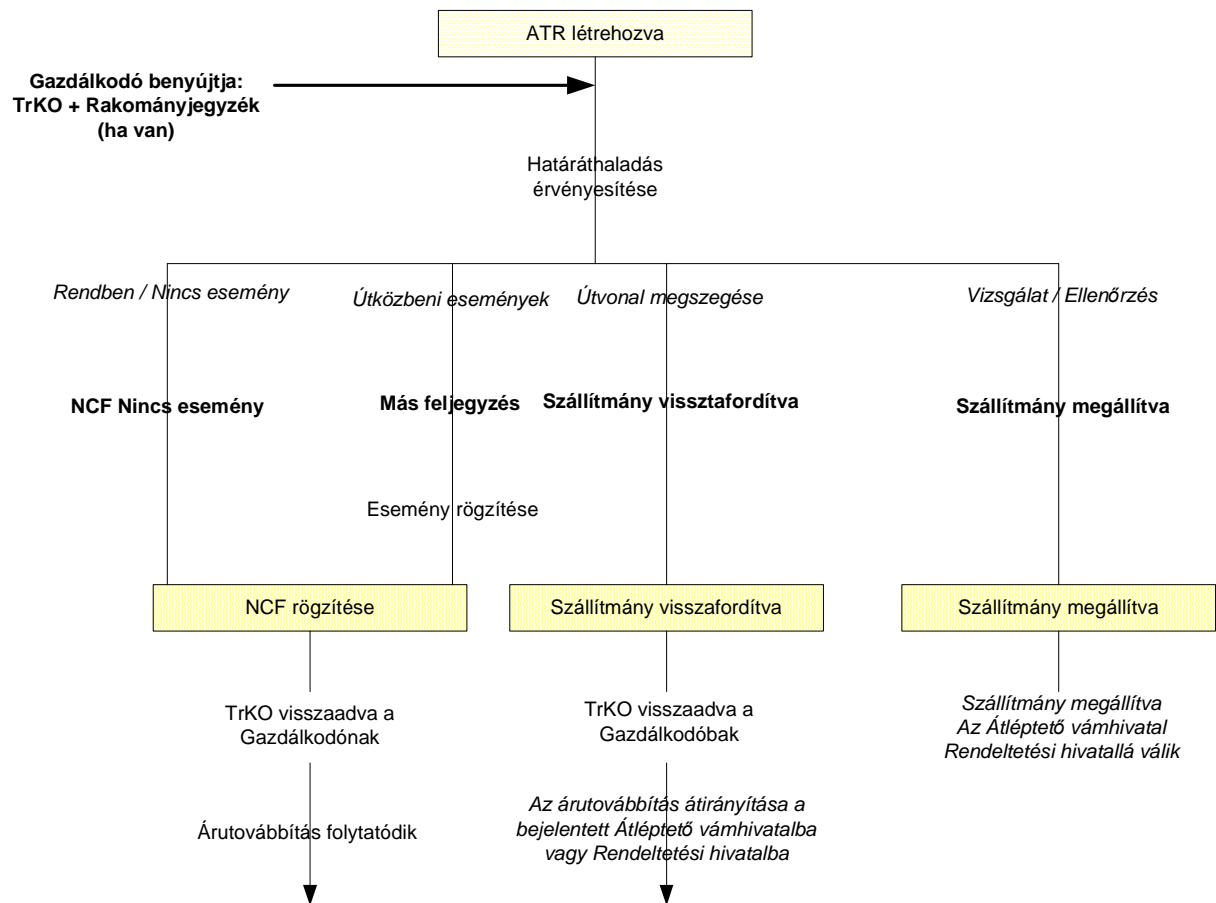
3. A Vámhatóság megjeleníti az ATR létrehozva állapotú szállítmány részleteit az NCTS-ben, felhasználva a TrKO-n szereplő MRN azonosítót, hogy érvényesítse a szállítmány áthaladását. Nemzetközi eltérítés esetén (Az Átléptető hivatalnál nincs „ATR létrehozva” állapotú az adott MRN azonosítóval bejegyzés) az Átléptető vámhivatal engedélyért folyamodik az Indító hivataltól. Az Indító hivatal vagy elfogadja, vagy elutasítja az eltérítés kérését.

4. A körülményektől függően a Vámhatóság a következő döntéseket hozhatja:

4.1. Végrehajtja az „NCF (Határátlépési értesítés) regisztrálása” funkciót a „Szállítás közbeni események” bevitelével (vagy anélkül) a rendszerben. Szállítás közbeni esemény lehet például a szállítóeszköz cseréje, vámzár cseréje, baleset.) Ez a funkció nyilvántartásba veszi a határátlépést és elektronikusan értesíti erről az Indító hivatalt. A TrKO vissza lesz adva az ügyfél részére és a szállítmány folytathatja az útját.

4.2. Amennyiben nem engedélyezett a határátlépés, a szállítmányt átirányítják a bejelentett Átléptető vámhivatalba vagy az Indító hivatalba, amennyiben a szállítmányozó megszegte az Indító hivatal által előírt útvonalat („A szállítmány visszafordítva”).

4.3. A szállítmány megállítható vizsgálat vagy ellenőrzés célból („Szállítmány megállítva”). A szállítmány nem lépi át a határt, ebben az esetben az Átléptető vámhivatal Rendelteségi vámhivatallá válik.



15. ábra: Az átléptető vámhivatal eljárása

4. NCTS_HU elektronikus üzenetcsere sorozatok

Ez a fejezet az NCTS árutovábbítási folyamat összefoglaló leírása a Gazdálkodó és vámhivatal közötti (Külső Domain), illetve vámhivatalok közötti (Közös Domain) üzenetcsere sorozat szemszögéből. Az Árubejelentés, Megérkezés értesítés, Árutovábbítás mentesítés, Árutovábbítás törlése üzenetcsereben a Gazdálkodók is részt vesznek.

A jelen fejezet alapvetően a „DDNTA for Phase 3.1 Main Document (TCI-LA3-DDNTA_P31)” Nemzeti Tranzit Alkalmazás Tervezési Dokumentáció a 3.1 fázisban NCTS projekt dokumentáció III. szekció 2. fejezete alapján készült. Ennek dokumentációnak a Gazdálkodói verziója az Európa szerveren elérhető lesz 2003 I. negyedévében.

Mielőtt áttérünk az üzenetcsere sorozat tárgyalására, röviden ismertetjük az alkalmazott üzenet szabvány jellemzőit, mely érvényes a vámhivatalok és vámhivatal-ügyfél közötti relációban is és az EDI jellemzőit.

4.1. Az EDI-EDIFACT

EDI (Electronic Data Interchange)

Az EDI (Elektronikus adatcsere) a nagytömegű adatok informatikai rendszerek közti (tehát nem személyek és számítógépek közötti), gyakori cseréjének eszköze, széleskörű partnerkapcsolati rendszerben. Az államigazgatásban tehát az EDI-nek az államigazgatási szervek egymás közötti kapcsolatrendszerében, valamint a gazdasági élet szereplői (elsősorban vállalatok) és az állami intézmények közötti adatcsereben van meghatározó szerepe.

Az EDI alkalmazása ott eredményez számottevő megtakarításokat, ahol több száz, esetleg több ezer résztvevős partneri körben azonos eljárások szerinti adattovábbításra van szükség a dokumentum továbbítás biztonsági igényeivel, és ahol a partnerek mindegyike rendelkezik a saját feladatait segítő informatikai rendszerrel. A gazdálkodó szervezetek és az államigazgatás közti kapcsolatrendszer tipikusan ilyen modell, ahol az egyes résztvevők különböző számítógépeken futó, eltérő alkalmazási rendszerekkel oldják meg feladataikat, és ezeket a rendszereket kell valamilyen egységes, szabványos úton, a manuális munka minimálisra csökkentésével, lehetőleg automatikusan összekapcsolni.

Az EDI olyan eszköz, ami lehetővé teszi az egymástól eltérő informatikai alkalmazások automatikus, biztonságos, hiteles, szükség esetén titkosított és gyors adatcserejét, a nemzetközi szabványoknak megfelelően. Mindezen tulajdonságai miatt az EDI technikát széles körben alkalmazzák a fejlett országok közigazgatásában. Az EDI gazdasági haszna az államigazgatási alkalmazásokban mindenképp abból fakad, hogy a nagytömegű adatok - amelyeket túlnyomó többségében számítógépek segítségével állítanak elő - elektronikus formában érkeznek az adatokat feldolgozó intézményhez, így nincs szükség a költséges és sok hibalehetőséget okozó manuális adatrögzítésre.

Az EDI alkalmazása feltételezi, hogy mind a küldő, mind a fogadó fél számítógépes feldolgozást végez, az adatokat informatikai rendszerek állítják elő és ugyancsak informatikai alkalmazások fogadják és dolgozzák fel. Az adatszolgáltatások során az információ túlnyomó többségét nagy adatszolgáltatók (vállalatok, stb.) küldik, amelyekről már Magyarországon is mindinkább elmondható, hogy belső ügyvitelében számítógépes rendszereket használ, ezekkel generálja akár adóbevallás, akár vámárnyilatkozat, vagy a statisztikai adatszolgáltatásban megkövetelt információkat. Az államigazgatási szervek oldaláról ugyancsak elmondható, hogy az adatok feldolgozását számítógépekkel végzik az illetékes hivatalok.

Az elektronikus dokumentumkezelésnek évek óta akut problémája a jogi szabályozás hiánya. A hiány ösztársadalmi problémákat vet fel és jelentős mértékben hátráltatja hazánk európai integrációját a gyakorlatban.

Az európai törvénykezési eljárások ezen a szinten általában azt szabályozzák, hogy az elektronikus dokumentumok cseréjében résztvevő partnerek, milyen szerződés keretében tudnak egymással megállapodni, egymás elektronikus dokumentumainak elfogadása tekintetében. Vagyis, nem a technológiai megoldások felemlítésével szabályoz (ami úgyis éveken belül elavul), hanem azt mondja meg, hogy mit kell mindenképpen tartalmaznia az úgynevezett Adatszere Egyezménynek (Partner Agreement), ahhoz, hogy ez a szerződés törvényes legyen.

A magyar törvénykezésben jelentős mérföldkőnek tekintendő az elektronikus aláírás alkalmazásának törvényi szabályozása, de az elektronikus adatszere szabályozásában nem old meg mindent.

Az elektronikus aláírás jogszabályi hátterét az elektronikus aláírásról szóló 2001. évi XXXV. Törvény (Eat.) teremtette meg Magyarországon. A jogszabály – igazodva az európai uniós elvárásokhoz – az Európai Parlament és az Európa Tanács az elektronikus aláírások közösségi keretszabályairól szóló 1999/93/EK irányelvvel összeegyeztethető szabályozást tartalmaz. A törvény módosítja a polgári törvénykönyv, a polgári perrendtartás, a büntetőeljárásról, az államigazgatási eljárásról szóló törvény és egyéb jogszabályok egyes rendelkezéseit is annak érdekében, hogy megteremtse az általuk szabályozott területeken az elektronikus dokumentumok felhasználhatóságának lehetőségét. A törvény felhatalmazást ad végrehajtási rendeletek (kormány-, miniszteri és önkormányzati rendeletek) megalkotására, amelyek közül néhány már a törvény 2001. szeptember 1-i hatálybelépésével egyidejűleg, illetve ezt nem sokkal követően lépett hatályba.

UN/EDIFACT szabvány

Az EDI kapcsolatok egyik alapfeltétele, hogy az elektronikus üzenetszere szabványos legyen. Miután oly sokféle szabvány alakult ki a különböző iparágak használatában, a különböző iparágakhoz tartozó vállalatok informatikai rendszerei közötti adatszere továbbra is nehézkes volt, ezért nemzetek és iparágak feletti szervezet, az ENSZ kereskedelemkönnyítési bizottsága (UN Trade Facilitation) a nyolcvanas évek közepén megkezdte egy általános, minden iparágtól és nemzettől független elektronikus üzenet-szabvány kidolgozását. Ez az EDIFACT (Electronic Data Intechange for Administration, Commerce and Transport), vagyis elektronikus adatszere az igazgatás, kereskedelem és közlekedés területén. Az első EDIFACT szabványok a nyolcvanas évek végén jelentek meg az EU pedig mindenek előtt magáévá tette az EDIFACT ajánlásait.

Az EDIFACT szabványt a vámeljáras elektronikus dokumentumainak üzenetszeréjében széles körben alkalmazzák. Az NCTS rendszerben a vámhivatalok közötti információszere kötelező struktúrában és EDIFACT szabványon alapul. A gazdálkodókkal az adatkapcsolatra az EU Bizottság ajánlást adott, mely szerint az EDIFACT alkalmazása szigorúan ajánlott. Az ECN viszont kizárólag EDIFACT szabványon alapuló ügyfél elektronikus üzenetet fogad el, így Magyarországon ez a mérvadó. Megjegyzendő ugyankor, hogy a hosszabb-rövidebb távlatokban az a törekvés, hogy a vámigazgatások alternatívaként az EDIFACT mellett az XLM (Extensible Markup Language) alapú információszere is alkalmazzák a Külső Domain viszonyában.

Az alábbiakban azokat a szabványok meghatározását adjuk meg röviden melyek alkalmazásra kerülnek az ügyfél kommunikációban. A részletes EDIFACT implementációs kézikönyv külön kiadványban jelenik meg.

CONTRL

Szintaktikai és szolgálati jelentés (syntax and service report)

Szabvány: ISO 9735-4

Rendeltetés

A CONTRL üzenet a kapott adatcsere, csoport, üzenet vagy objektumcsomag szintaktikai nyugtázását (elfogadását) vagy elutasítását teszi lehetővé, utóbbi esetben a hiba feltüntetésével.

A CONTRL üzenet:

- a) a kapott adatcsere, csoportot, üzenetet vagy objektumcsoportot nyugtázza vagy elutasítja, és felsorolja a benne található hibákat, illetve
- b) a kapott adatcsere vételét jelzi vissza.

CUSDEC

Vámáru-nyilatkozat (Customs cargo declaration)

Szabvány: MSZ EN 1578:1997

Rendeltetés

A „Vámáru-nyilatkozat” (CUSDEC) üzenettel a vámbejelentő (nyilatkozattevő) a vámhatóságnak küldhet adatokat, hogy eleget tegyen az import-, export- és tranzit árubejelentés törvényi és/vagy eljárásai követelményeinek. Az üzenet használható még például:

- a) adatátvitelre az egyik ország exportőrétől a másik ország importőréig;
- b) a szállítmány/küldemény adatainak átvitelére az egyik vámigazgatástól a másikhoz;
- c) adatátvitelre a vámhatóságtól más kormányzati szervekhez és/vagy érdekelt hatósághoz;
- d) adatátvitelre a nyilatkozattevőtől a statisztikai területek közötti árumozgások adatait gyűjtő megfelelő ügynökséghez.

CUSRES

Vámhatósági válasz (Customs Response)

Rendeltetés

A „Vámhatósági válasz” a vámhatóság közöl adatokat azért, hogy:

- a) az üzenet vételét nyugtázza,
- b) jelezze, a kapott információ helyes-e, vagy abban hibát észlelt (pl. hibátlanul vette, hibásan kapta mégis elfogadja, elutasítja stb.),
- c) tájékoztassa az üzenetküldőt a vámnyilatkozat státusáról/helyzetéről (azaz az árut felszabadították, az árut megvizsgálták, okmányokat igényelnek stb.)
- d) kiegészítő információt adjon a felek közötti megegyezésnek megfelelően (adóinformáció, minőségre vonatkozó információ stb.)

e) válaszoljon kötegelt üzenetekre (azaz CUSDEC, CUSCAR, CUSREP, CUSEXP vámüzenetekre)

Az üzenet alkalmas arra is, hogy a vámhatóság lebonyolítsa az áruk elektronikus vámkezelését.

4.2. Az árutovábbítási eljárás szereplői

Az árutovábbítási eljárásban résztvevők szerepkörei:

- Indító hivatal szerinti gazdálkodó: az árutovábbítási eljárást kezdeményező gazdálkodó.
- Rendeltetési hivatal szerinti gazdálkodó: az árutovábbítási eljárás „végpontja”, a szállítmány címzettje.
- Indító hivatal: az árutovábbítási eljárást engedélyező, ellenőrző vámhivatal.
- Rendeltetési hivatal: a szállítmány megérkezését, kirakódását ellenőrző vámhivatal, mely a rendeltetés szerinti gazdálkodóval közvetlen kapcsolatban áll.
- Átléptető vámhivatalok: azon országok megfelelő vámhivatalai, amelyeknél a szállítmány átlépi a közös és/vagy közösségi tranzit zónák külső határait.

4.3. NCTS – Gazdálkodó üzenetcsere

Ahhoz, hogy a Gazdálkodók élvezhessék magyarországi NCTS rendszer szolgáltatásait szükséges, hogy rendelkezzenek az elektronikus üzenetek küldésére és fogadására alkalmas informatikai rendszerrel. A rendszerhez kapcsolódó Gazdálkodók a vámhivataltól elektronikusan kapják meg az árutovábbítási eljárás vámhivatali döntéseit indításkor és érkezéskor egyaránt, mint például az árunyilatkozat elfogadásától, az árutovábbítási eljárás engedélyezéséről, értesítést a mentesítésről. A Gazdálkodók nem közvetlenül kapcsolódnak a vámhivatali rendszerhez, hanem egy központi Külső Kommunikációs Központon keresztül előre meghatározott strukturált elektronikus üzenetcsere útján kommunikálnak a vámhivatallal.

Az engedélyezett címzetti/feladói engedéllyel rendelkező gazdálkodók az egyszerűsített eljárásban az árutovábbítás folyamata és a felszabadítása teljesen automatikus.

Az NCTS rendszer és a Gazdálkodók közötti üzenetcsere EDIFACT szabványon alapul, mely elektronikus üzenetek a következő fő folyamatokra terjednek ki:

- Árunyilatkozat benyújtása az árutovábbítási eljárásra a Gazdálkodó részéről és a vámhivatal megfelelő döntése
- Árutovábbítási eljárás ellenőrzése
- Az áru megérkezéséről értesítés a Gazdálkodó részéről és a vámhivatal megfelelő válasza
- Az áru ellenőrzése és az áru felszabadítása

A magyarországi NCTS (NCTS_HU) az EU Bizottsága által fejlesztett és számos más ország által implementált u.n. Minimum Common Core (Minimális Közös Mag [MCC]) szoftver csomagon alapul.

Az NCTS a következő tranzakció típusokat támogatja:

Tranzakció típus	Leírás
Árubejelentés	Ezek a tranzakciók indítják el az árutovábbítási eljárást
Ellenőrzés	Ezen a tranzakciók kezelik a továbbítási ellenőrzéseket
Árutovábbításra felszabadítás	Ezek a tranzakciók engedélyezik az árutovábbítást
Törlés	Ezek a tranzakciók törlik az árutovábbítási eljárást, mielőtt az áru elhagyta volna a vámhivatalt vagy az engedélyezett helyet
Érkezés	Ezek a tranzakciók kezelik a szállítmány megérkezését
Eltérítés	Ezek a tranzakciók kezelik a szállítmány eltérítését
Kirakodás	Ezek a tranzakciók kezelik az engedélyezett címzett szállítmányának kirakodását
Mentesítés	Ezek a tranzakciók kezelik az árutovábbítás befejezését
Határátlépés	Magyarország EU csatlakozása utána az esetek többségében nem lesz érintett átléptető vámhivatal, de egyébként lehetséges több átléptető vámhivatal is az eljárásban

Árubejelentés

Az elektronikus továbbítási árnyilatkozatot úgy tervezték meg, hogy a gazdálkodó közölhesse az összes árutovábbítási adatot, amelyeket jelenleg az EV okmány tartalmaz. Az alábbi ábra a normál eljárás fő folyamatát mutatja be.

Az árubejelentés folyamatába a következő gazdálkodó-vámhivatal üzenetek tartoznak, egészen az árutovábbítás engedélyezéséig és az ellenőrzést is belefoglalva:

Üzenet a Gazdálkodótól az NCTS rendszer részére

IE15 Árnyilatkozat adatok E_DEC_DAT (CUSDEC)

Üzenetek az NCTS rendszerből a Gazdálkodó részére

IE16 Árnyilatkozat adatai elutasítva E_DEC_REJ (FUNACK)

IE28 MRN azonosító kiadva E_MRN_ALL (CUSRES)

IE29 Árutovábbítási eljárás engedélyezve E_REL_TRA (CUSDEC)

IE51 Árutovábbítási eljárás megtagadva E_REL_NOT (CUSDEC)

IE60 Értesítés az áruvizsgálat megtartásáról E_CTR_DEC (CUSRES)

Megérkezés értesítés

A szállítmány megérkezésének folyamatába a következő gazdálkodó-vámhivatal üzenetek tartoznak, beleértve a kirakodást egészen az árutovábbítás mentesítéséig:

Üzenet a Gazdálkodótól az NCTS rendszer részére

IE07 Érkezési bejelentés E_ARR_NOT (CUSDEC)

IE44 Kirakodási megjegyzések E_ULD_REM (CUSDEC)

Üzenetek az NCTS rendszerből a Gazdálkodó részére

IE08 Érkezési bejelentés elutasítása E_ARR_REJ (FUNACK)

IE25 Áru felszabadítási értesítés E_GDS_REL (CUSRES)

IE43 Kirakodási engedély E_ULD_PER (CUSDEC)

IE58 Kirakodási megjegyzések visszautasítása E_ULD_REJ (CUSRES)

Az árutovábbítás mentesítése

Üzenetek a Gazdálkodótól az NCTS rendszer részére

-

Üzenetek az NCTS rendszerből a Gazdálkodó részére

IE45 Mentésítés értesítés E_WRT_NOT (CUSRES)

Az árutovábbítás törlése

A törlési folyamatot a következő gazdálkodó-vámhivatal üzenetek érintik:

Üzenetek a Gazdálkodótól az NCTS rendszer részére

IE14 Árutovábbítási törlési kérelem E_DEC_CAN (CUSRES)

Üzenetek az NCTS rendszerből a Gazdálkodó részére

IE09 Törlési határozat E_CAN_DEC (CUSRES)

4.4. NCTS Információcsere (IE) forgatókönyvek leírása

Ez a fejezet az NCTS árutovábbítási folyamat elemzése alap információcsere forgatókönyveken keresztül. Az egyes forgatókönyvek az idősorrendi diagramokon keresztül mutatják be az információcsere sorrendiségét és a körülményeket, melyek befolyásolják a „normális” folyamatot.

A tárgyalta forgatókönyvek a következők:

I. Alap folyamatok

I/1. Normál eljárás

I/2. Egyszerűsített eljárás

II. Indító hivatal forgatókönyvei

II/1. Árunyilatkozat adatainak visszautasítása az Indító hivatalban

II/2. Árutovábbítási eljárás megtagadása

II/3. Árutovábbítási eljárás engedélyezése ellenőrzést követően

II/4. Áruátengedés megtagadva vámhivatali ellenőrzést követően

II/5. Áruátengedési kérelem árutovábbítási eljárás engedélyezésével

II/6. Az Indító hivatal reagálása az áruátengedési kérelemre

II/6.1. Áruátengedési kérelem elfogadva és az áruátengedés megtagadva

II/6.2. Negatív áruátengedési kérelem

II/6.3. Áruátengedési kérelem visszautasítása

III. Érkezés specifikus forgatókönyvek

III/1. Érkezési bejelentés elutasítása

III/2. Kirakodási megjegyzések elutasítása

III/3. Új kirakodási engedély

III/4. Várakozás az ellentmondások feloldására

IV. Üzenet sorrend kivételek a Közös Domain-ben

- IV/1. Hiányzó AAR
- IV/2. Hiányzó ATR
- IV/3. NCF nem érkezett meg
- IV/4. Állapot lekérdezés/válasz

V. Eltérítés

- V/1. Eltérítés az Átléptető Vámhivatalnál – elutasítva
- V/2. Eltérítés az Átléptető Vámhivatalnál - elfogadva
- V/3. Eltérítés a Rendeltetési Vámhivatalnál – elfogadva

VI. Törlés

- VI/1. Törlés a Gazdálkodó részéről az árutovábbításra való felszabadítás előtt (elfogadva)
- VI/2. Törlés a Gazdálkodó részéről, az áruk árutovábbításra való felszabadítása után (elfogadva)
- VI/3. Törlés a Gazdálkodó részéről, az áruk árutovábbításra való felszabadítása után (elutasítva)
- VI/4. Törlés az Indító Vámhivatal részéről az árutovábbításra való felszabadítás után

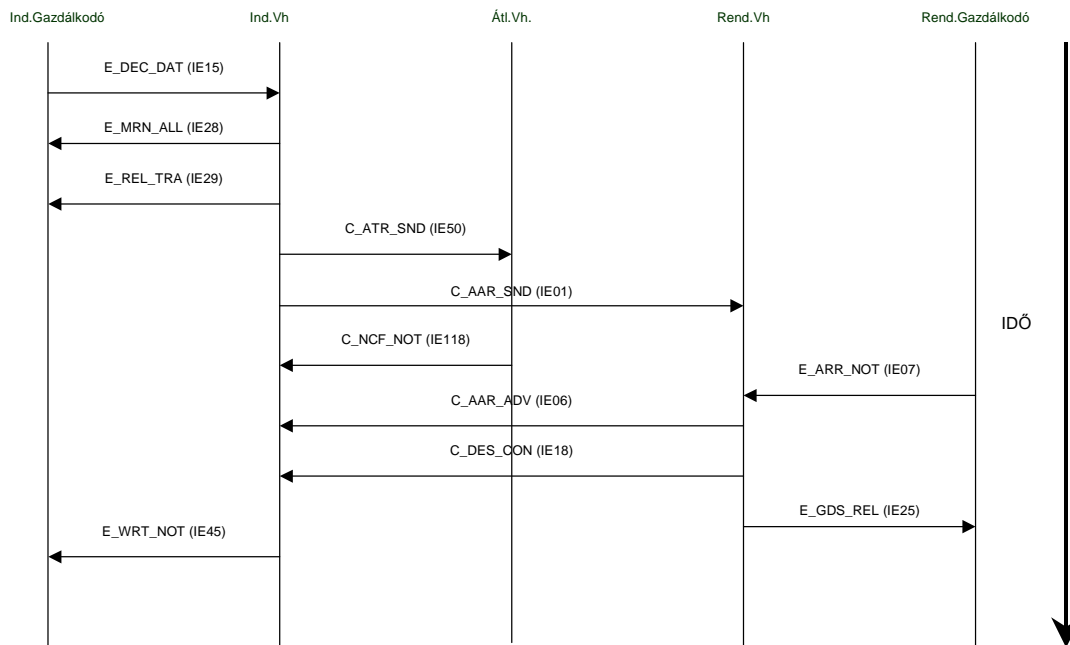
VII. Ártovábbítás információk lekérdezése

VIII. OTS Eltérítés

I. Alap folyamatok

I/1. Normál eljárás

I/1. Normál eljárás



16.ábra

Az 16. ábrán az első nyíl azt mutatja, hogy az Indító hivatal szerinti Gazdálkodó elküldi az Árunyilatkozat üzenetet - E_DEC_DAT (IE15) - az Indító hivatal részére.

Az Indító hivatal az Árutovábbítási eljárás beazonosítása céljából Árutovábbítási Hivatkozási Számot (MRN) rendel az árunyilatkozathoz. Az MRN-t az E_MRN_ALL (IE28) üzenetben elküldi a Gazdálkodónak. Ebből a Gazdálkodó értesül arról, hogy az árunyilatkozatot elfogadták. A helyesség ellenőrzése után az Indító hivatal elküldi az E_REL_TRA (IE29) "Árutovábbítási eljárás engedélyezve" üzenetet. Az Indító hivatal kinyomtatja a „Továbbítási Kísérő Okmány (TrKO)” „A” vagy „A” és „B” példányát, melyet a Gazdálkodónak átad. A Gazdálkodó ezt követően elszállíthatja az árukat a rendeltetési helyre a TrKO kíséretében.

Annak érdekében, hogy a Rendeltetési hivatal minderről tájékoztatást kapjon, az Indító hivatal C_AAR_SND (IE01) „Előzetes érkezési értesítés” üzenetet küld, mégpedig legkésőbb akkor, amikor tájékoztatja a Gazdálkodót az Árutovábbítási eljárás engedélyezéséről. Az Indító hivatal emellett egy vagy több C_ATR_SND (IE50) „Előzetes továbbítási értesítés” üzenetet küld azoknak az Átléptető Vámhivataloknak, ahol a szállítmány várhatóan átlépi a Közös és/vagy a Közösségi Tranzit zónák külső határait.

Amikor a szállítmány áthalad egy ilyen határon, az Átléptető Vámhivatal minderről a C_NCF_NOT (IE118) „Határátlépés értesítés” üzenet elküldésével értesíti az Indító hivatalt.

Az áruk megérkezéséről a Rendeltetési hivatalt értesíti a Rendeltetési hely szerinti Gazdálkodó, aki E_ARR_NOT (IE07) „Érkezési bejelentést” küld. Amennyiben a Rendeltetési Vámhivatal elfogadja az érkezést, egy C_ARR_ADV (IE06) „Megérkezési értesítés” üzenet útján értesíti minderről az Indító hivatalt.

Az ellenőrzési fázis után, ami alatt sor kerülhet az áruk ellenőrzésére, a Rendeltetési hivatal felszabadítja az árukat az Árutovábbításból, ezt az E_GDS_REL (IE25) üzenet elküldésével jelzi a Rendeltetési hely szerinti Gazdálkodó felé, és az ellenőrzési eredményeket a C_DES_CON (IE18) „Rendeltetési hivatal ellenőrzésének eredményei” üzenet felhasználásával elküldi az Indító hivatalnak.

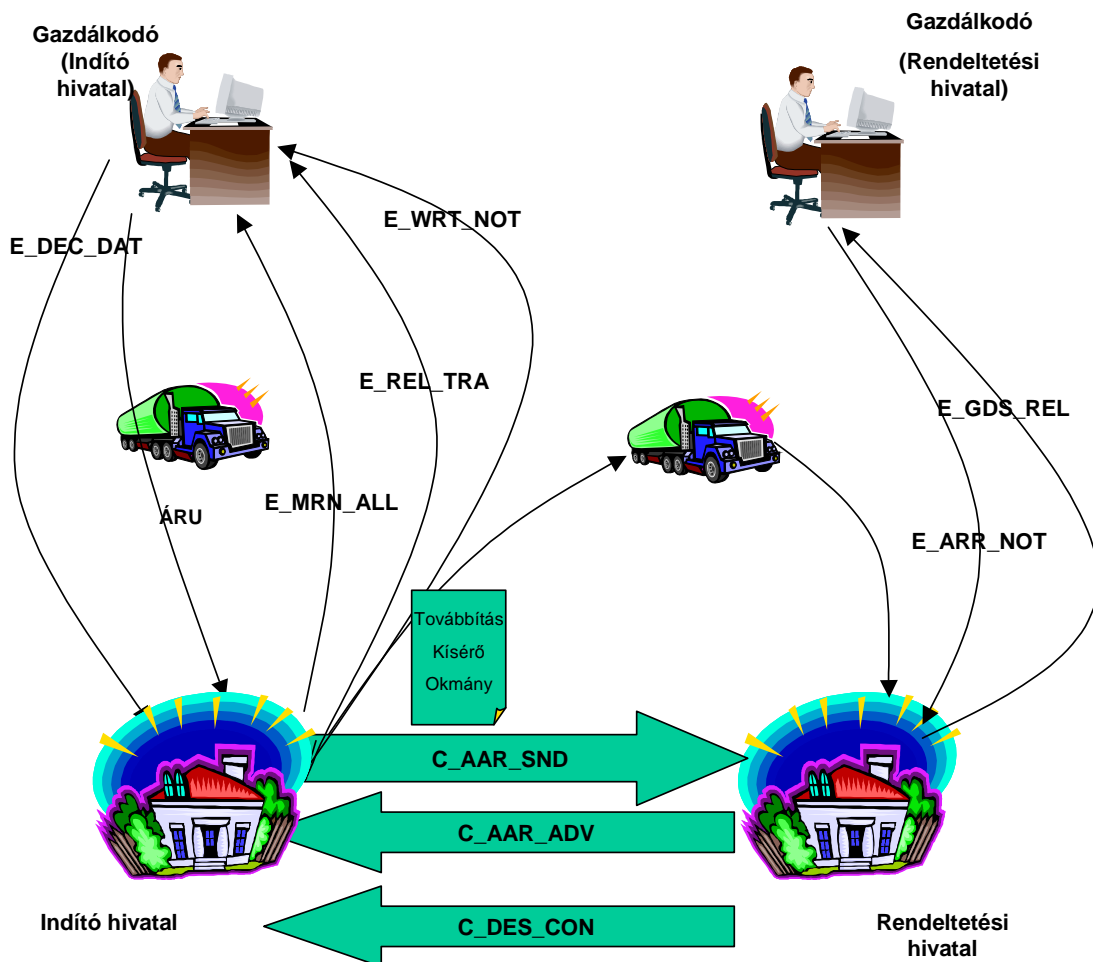
Megjegyzendő, hogy az árukat a Rendeltetési hivatal csak akkor szabadíthatja fel, ha az ellenőrzési eredményeket kielégítőnek találták.

Végezetül, az Indító hivatal egy E_WRT_NOT (IE45) üzenet elküldése útján értesíti az Indítás szerinti Gazdálkodót arról, hogy a szállítmány mentesítve lett.

Ennek a forgatókönyvnek többféle változata is előfordulhat (az Indító hivatalban, a Közös Domain-ban és a Rendeltetési Vámhivatalban).

Az 17. ábra a normál eljárás jellemző folyamatát írja le.

Normál eljárás

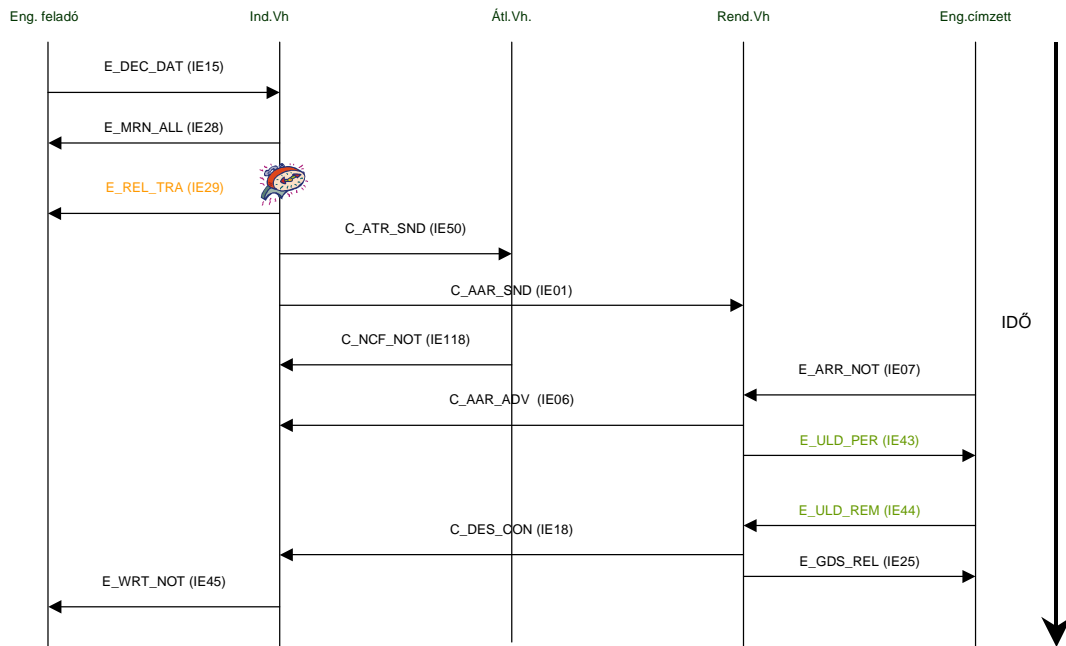


ÜZENET	Leírás
E_DEC_DAT	Árunyilatkozat adatok
E_MRN_ALL	MRN azonosító kiadva
E_REL_TRA	Árutovábbítási eljárás engedélyezve
E_ARR_NOT	Érkezési bejelentés
E_GDS_NOT	Áru felszabadítási értesítés
E_WRT_NOT	Mentesítés értesítés
C_AAR_SND	AAR (Előzetes érkezési értesítés)
C_ARR_ADV	Megérkezési értesítés
C_DES_CON	Rendeltetési hivatal ellenőrzésének eredményei (A vagy B típus)

17. ábra

I/2. Egyszerűsített eljárás

I/2. Egyszerűsített eljárás

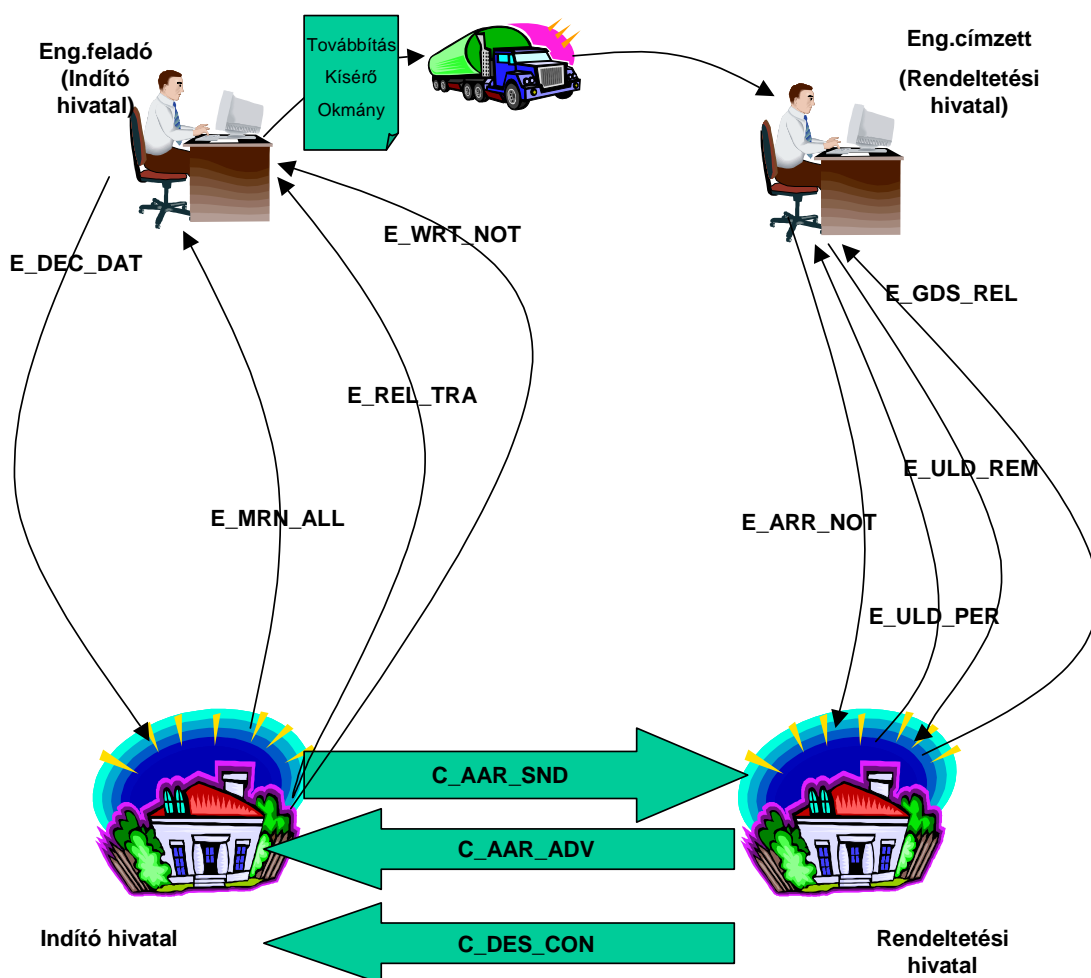


18. ábra

Az adatcsere sorozatok tekintetében, a normál eljárás és az egyszerűsített eljárás közötti eltérés csak a Rendeltetési hivatalt érinti, ahogy a 18. ábra is szemlélteti. Az egyszerűsített eljárás keretében a Rendeltetési Vámhivatalnál az „Kirakodási engedély” E_ULD_PER (IE43) és a „Kirakodási megjegyzések E_ULD_REM” (IE44) üzenetei jelentik az egyedüli eltérést. A normál és az egyszerűsített eljárás között alapvetően az áru helyét illetően mutatkozik eltérés. Normál eljárás esetén a pénzügyőr közvetlenül hozzáfér az árukhoz, míg az egyszerűsített eljárás esetében a pénzügyőrnek ellenőrzés esetén el kell mennie az Engedélyezett feladó telephelyére. Az egyszerűsített eljárás esetében az Engedélyezett feladó kap felhatalmazást, hogy a „Továbbítási Kísérő Okmányt” kinyomtassa, mely a szállítmányt kíséri.

Az alap folyamatban azt feltételezzük, hogy a Rendeltetési Vámhivatal úgy határoz, hogy nem ellenőrzi a szállítmányt. Ekkor az NCTS az E_ULD_PER üzenet útján értesíti a Rendeltetési hely szerinti Engedélyezett címzettet arról, hogy megkezdheti az áruk kirakodását. A kirakodás után a Rendeltetési hely szerinti Engedélyezett címzett az E_ULD_REM (IE44) üzenetben elküldi a Rendeltetési Vámhivatalnak a kirakodási megjegyzéseket. A sorozat többi része megegyezik a normál eljárással. Az alábbi ábra az egyszerűsített eljárás jellemző folyamatát írja le.

Egyszerűsített eljárás




ÜZENET	Leírás
E_DEC_DAT	Árunyilatkozat adatok
E_MRN_ALL	MRN azonosító kiadva
E_REL_TRA	Árutovábbítási eljárás engedélyezve
E_ARR_NOT	Érkezési bejelentés
E_GDS_NOT	Áru felszabadítási értesítés
E_ULD_PER	Kirakodási engedély
E_ULD_REM	Kirakodási megjegyzések
E_WRT_NOT	Mentesítés értesítés
C_AAR_SND	AAR (Előzetes érkezési értesítés)
C_ARR_ADV	Megérkezési értesítés
C_DES_CON	Rendeltetési hivatal ellenőrzésének eredményei (A vagy B típus)

19. ábra

II. Indító hivatal forgatókönyvei

II/1. Árunyilatkozat adatainak visszautasítása az Indító hivatalban

II/1. Indítás: Árunyilatkozat adatainak visszautasítása




20. ábra

A 20. ábra szerint a Gazdálkodó által az E_DEC_DAT (IE15) üzenetben az Indító hivatalhoz benyújtott árunyilatkozat adatait visszautasítják az E_DEC_REJ (IE16) üzenetnek a Gazdálkodóhoz való elküldése útján.

Az automatikus visszautasítás oka lehet például az, hogy a Gazdálkodó nem rendelkezik engedéllyel az egyszerűsített eljárásra, vagy az Árunyilatkozat adatai nem helyesek. Ezen kívül még – az eljáró előzetes döntése alapján – visszautasításra kerülhet az árunyilatkozat abban az esetben, ha ellenőrizetlen papír alapú rakományjegyzék került alkalmazásra vagy a gazdálkodó „megállapodott áruhelyre” vonatkozó indítványát a pénzügyőr nem fogadja el.

II/2. Árutovábbítási eljárás megtagadása

II/2. Indítás: Árutovábbítási eljárás megtagadása



21. ábra

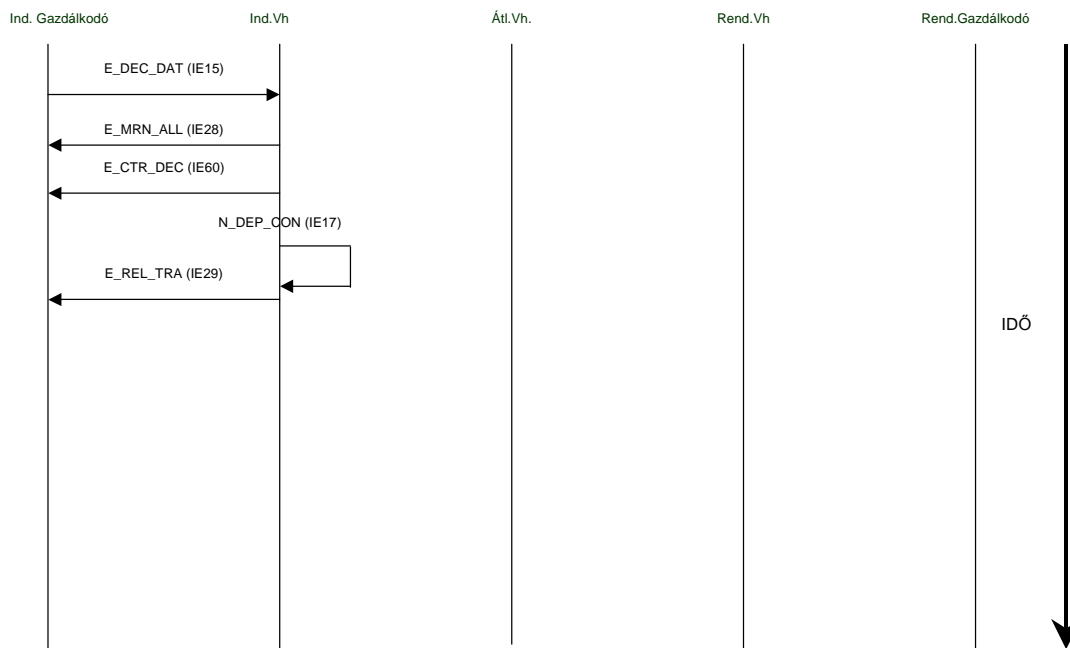
A 21. ábra szerint a benyújtott Árunyilatkozatot (E_DEC_DAT, IE15) az Indító hivatal elfogadta (E_MRN_ALL, IE28), de az Indító hivatal úgy határoz, hogy az árutovábbítási eljárást nem engedélyezi (E_REL_NOT, IE51). Ilyen esetben az Indító hivatal törlési határozatot (E_CAN_DEC, IE09) is küldhet, ekkor az eljárás állapota a "Áruátengedés megtagadva" helyett „Törölve” értékre vált.

Az Indító hivatal a Gazdálkodó telephelyén elvégzett ellenőrzés nélkül is úgy dönthet, hogy az árut nem szabadítja fel az Árutovábbításra. Erre garancia problémák esetén kerülhet sor abban az esetben, ha a benyújtott garancia elfogadhatatlan és a módosításáról a rendelkezésre biztosított határidőn belül nem intézkedtek.

A szállítmányt az Indító hivatal szerinti Gazdálkodó is törölheti.

II/3. Árutovábbítási eljárás engedélyezése ellenőrzést követően

II/3. Indítás: Árutovábbítási eljárás engedélyezése ellenőrzést követően (normál eljárásban)



22. ábra

A 22. ábra szerinti eset a sikeres ellenőrzésnek felel meg (nem találtak problémát, vagy csak kisebb módosítások váltak szükségessé, és a Gazdálkodó nem támasztott ellenvetést).

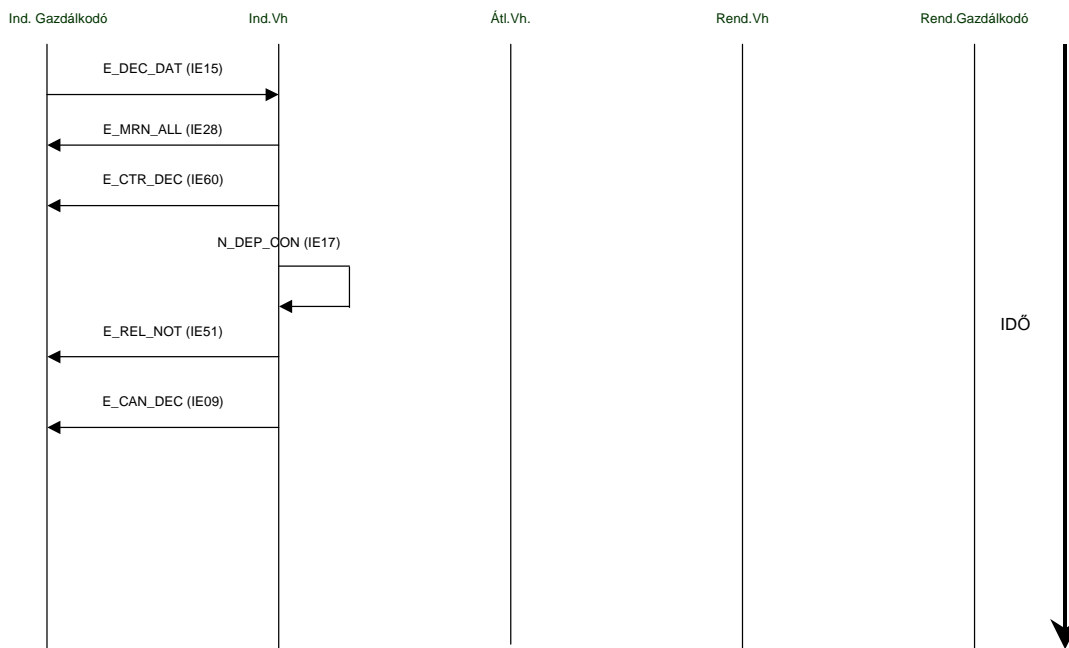
Az Indító hivatal (normál eljárás keretében) az áruk ellenőrzéséről határoz. Ilyen esetben az E_DEC_DAT (IE15) és az E_MRN_ALL (IE28) üzenetek elküldése után az Indító hivatal az E_CTR_DEC (IE60) „Értesítés az áruvizsgálat megtartásáról” üzenetet küldi el a Gazdálkodónak (csak normál eljárásban) annak érdekében, hogy tájékoztassa őt az esedékes ellenőrzési tevékenységekről, majd az árutovábbítás állapota "Ellenőrzés alatt" értékre változik.

Az ellenőrzési tevékenység eredményei az N_DEP_CON (IE17) útján kerülnek regisztrálásra (adatbevitel a nemzeti tranzit rendszerben, tehát a Domain-ok között nincs tényleges üzenet továbbítás).

A sikeres ellenőrzés után az Indító hivatal az E_REL_TRA (IE29) üzenettel felszabadítja az árukat, és a tranzakció a normál eljáráshoz hasonló módon tovább folytatódik.

II/4. Áruátengedés megtagadva vámhivatali ellenőrzést követően

II/4. Indítás: Áruátengedés megtagadva vámhivatali ellenőrzést követően (normál eljárásban)



23. ábra

A 22. ábra szerinti eset a sikertelen ellenőrzésnek felel meg (lényeges problémát találtak).

Az Indító hivatal a normál eljárás keretében végzett ellenőrzés után arról dönt, hogy az áruátengedést megtagadja.


Az Indító hivatal úgy dönt, hogy az áruátengedés előtt ellenőrzi a szállítmányt, és erről a döntésről az E_CTR_DEC (IE60) üzenet elküldésével értesíti a Gazdálkodót (csak normál eljárásban). Az ellenőrzés eredményét az N_DEP_CON (IE17) útján regisztrálják.

Az Indító hivatal úgy dönt, hogy a szállítmány árutovábbítása nem engedélyezhető, és az E_REL_NOT (IE51) „Árutovábbítás eljárás megtagadva üzenet elküldésével tájékoztatja erről a Gazdálkodót. Az Indító hivatal emellett az E_CAN_DEC (IE09) „Törlési határozat” elküldésével értesítheti a Gazdálkodót arról, hogy a szállítmányt törölték. Ekkor az eljárás állapota a "Áruátengedés megtagadva" helyett „Törölve” értékre vált.

Olyan esetekre is érvényes lehet, ahol az ellenőrzés sikeres volt, de az ellenőrzés után problémák merültek fel a garanciához kapcsolódóan.

II/5. Áruátengedési kérelem árutovábbítási eljárás engedélyezésével

II/5. Indítás: Áruátengedési kérelem az árutovábbítási eljárás engedélyezésével (normál eljárásban)



24. ábra

A 22. ábra szerinti eset az Indító hivatalnál végzett olyan ellenőrzésnek felel meg, ami után kisebb módosítások válnak szükségessé (az ellenőrzésnél kisebb rendellenességeket tártak fel), és ahol a Gazdálkodó még nem küldte el az észrevételeit (sem ellenvetését, sem egyetértését nem jelezte). Ilyen esetben az árutovábbítás állapot "Felszabadítási kérelemre vár" értékre vált.

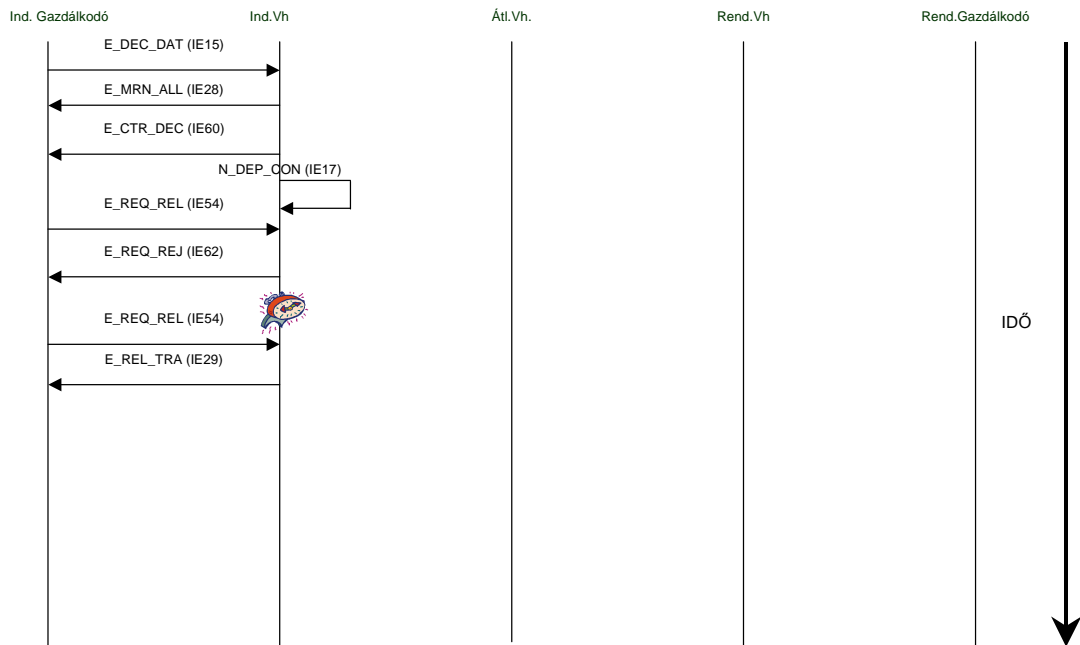
Amikor az áruk az Indító Vámhivatalnál ellenőrzésen esnek át (E_CTR_DEC, IE60 és N_DEP_CON, IE17), és amikor kisebb rendellenességeket találnak, de a Gazdálkodó még nem küldte el az észrevételeit, az árutovábbítás állapota "Felszabadítási kérelemre vár" értékkel rendelkezik. A Gazdálkodó csak ennél az állapotnál kérheti az Indító hivataltól azt, hogy az áruátengedési kérelmére (E_REQ_REL, IE54) szabadítsa fel a szállítmányt. Az áruátengedési kérelem két értékkel rendelkezhet:

- A Gazdálkodónak nincs ellenvetése a kisebb módosításokkal szemben, és pozitív áruátengedési kérelmet küld; (a szállítmány ekkor „Garancia nyilvántartásba vétel alatt” állapotba kerül)
- A Gazdálkodónak ellenvetése van a kisebb módosításokkal szemben, vagy negatív áruátengedési kérelmet küld. (a szállítmány ekkor „Felfüggesztett” állapotba kerül)

Pozitív felszabadítási kérelem esetén az Indító hivatal a garanciaellenőrzést követően dönthet arról, hogy az árukat felszabadítja-e vagy sem. A jelen következő forgatókönyv ezt mutatja.

II/6. Az Indító hivatal reagálása az áruátengedési kérelemre

II/6. Indítás: Áruátengedési kérelem visszautasítása (normál eljárásban)



25. ábra

Az Indító hivatal különféleképpen reagálhat az áruátengedési kérelemre (a 25. ábra a harmadik esetet mutatja):

II/6.1. Áruátengedési kérelem elfogadva és az áruátengedés megtagadva

Még ha a Gazdálkodónak nincs is ellenvetése a kisebb módosításokkal szemben, az Indító hivatal akkor is dönthet úgy, hogy a garanciaellenőrzést követően árukat nem szabadítja fel az árutovábbításra (E_REL_NOT, IE51 és E_CAN_DEC, IE09). Mindez garancia problémák esetén fordulhat elő.

II/6.2. Negatív áruátengedési kérelem

Negatív áruátengedési kérelem esetén (a Gazdálkodónak ellenvetése van), az árutovábbítás állapota "Felfüggesztve" értékre változik. Ebben az állapotban az Indító Vámhivatal még mindig eldöntheti, hogy az áruátengedést engedélyezi-e vagy sem:

- Az első esetben a garanciaellenőrzést követően E_REL_TRA, IE29 üzenetet küld ki, és a szállítmány távozhat;
- A második esetben E_REL_NOT, IE51 üzenet küld ki, és a szállítmány nem távozhat.

Az Idősorrendi diagramok pontosan ugyanolyanok, mint a két előző esetnél. Műveleti szempontból azonban két teljesen eltérő eljárásról van szó.

II/6.3. Áruátengedési kérelem visszautasítása

Az áruátengedési kérelem az E_REQ_REJ, IE62 üzenet útján is visszautasítható. Erre akkor kerülhet sor, ha a kérelem nem volt érvényes, vagy ha azt akkor küldték el, amikor az árutovábbítás állapota nem "Felszabadítási kérelemre vár" volt (ez az egyedüli olyan állapot, amikor ez a kérelem jóváhagyható).

Több forgatókönyv is előfordulhat:

- Egy másik (második) felszabadítási kérelmet is készítenek, és az is elutasításra kerül;
- Egy másik (második) felszabadítási kérelmet is készítenek, és a szállítmányt az E_REL_TRA, IE29 útján átengedik (a 25. ábra szerinti) Amennyiben a Gazdálkodó a rendelkezésre álló idő alatt nem intézkedik, az árutovábbítás „Felfüggesztett” állapotba kerül;
- Az árutovábbítást elutasítják, és az E_REL_NOT, IE51 útján "Áruátengedés megtagadva" jelzéssel látják el, ami után az árutovábbítás törölhető;
- Az árutovábbítást elfogadják, és a szállítmány felszabadítását az E_REL_TRA, IE29 útján engedélyezik;

Megjegyzendő, hogy a rendszerben elvileg korlátlan számú áruátengedési kérelem hozható létre. Mindazonáltal az áruátengedési kérelmek csak akkor küldhetők el, ha a szállítmány "Felszabadítási kérelemre vár" állapotban van. Mindez a következőt jelenti:

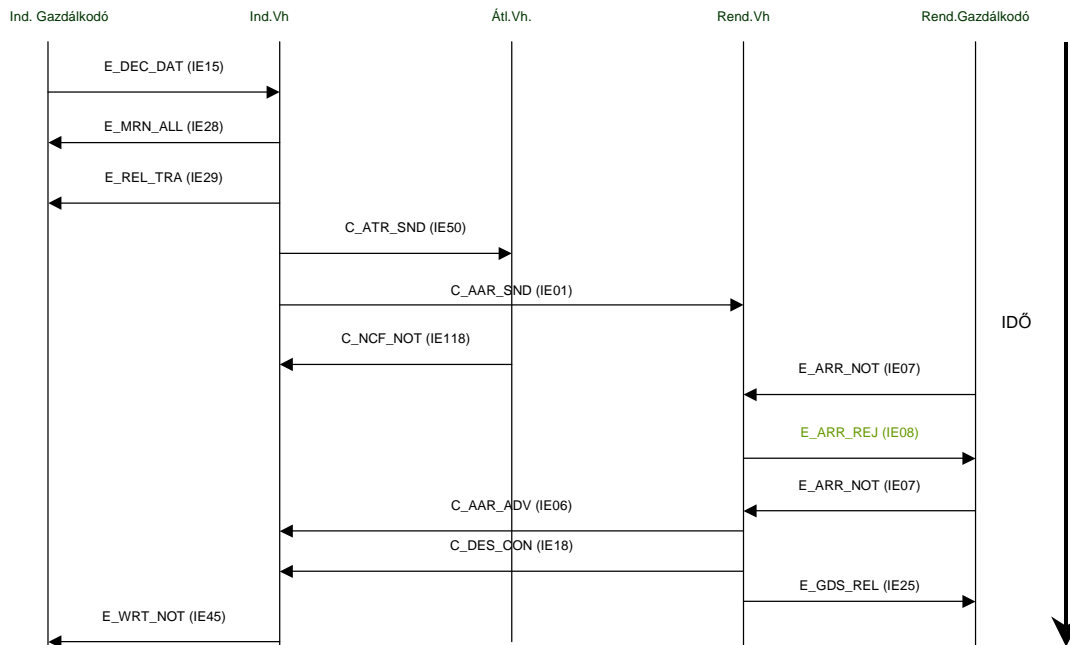
- az ellenőrzésre már sor került (az N_DEP_CON, IE17 regisztrálásra került),
- legfeljebb kisebb rendellenességeket találtak,
- a Gazdálkodó még nem küldött semmilyen észrevételt.

Minden más esetben a Indító Vámhivatalnak "Áruátengedési kérelem elutasítva" üzenettel (E_REQ_REJ, IE62) kell válaszolnia.

III. Érkezés specifikus forgatókönyvek

III/1. Érkezési bejelentés elutasítása

III/1. Érkezés: Érkezési bejelentés elutasítása



26. ábra

Ha a Rendeltetési hivatal elutasítja az érkezőt (E_ARR_NOT,IE07), akkor erről „Érkezési bejelentés elutasítás” üzenet (E_ARR_REJ,IE08), újtán tájékoztatja a Rendeltetési hely szerinti Gazdálkodót.

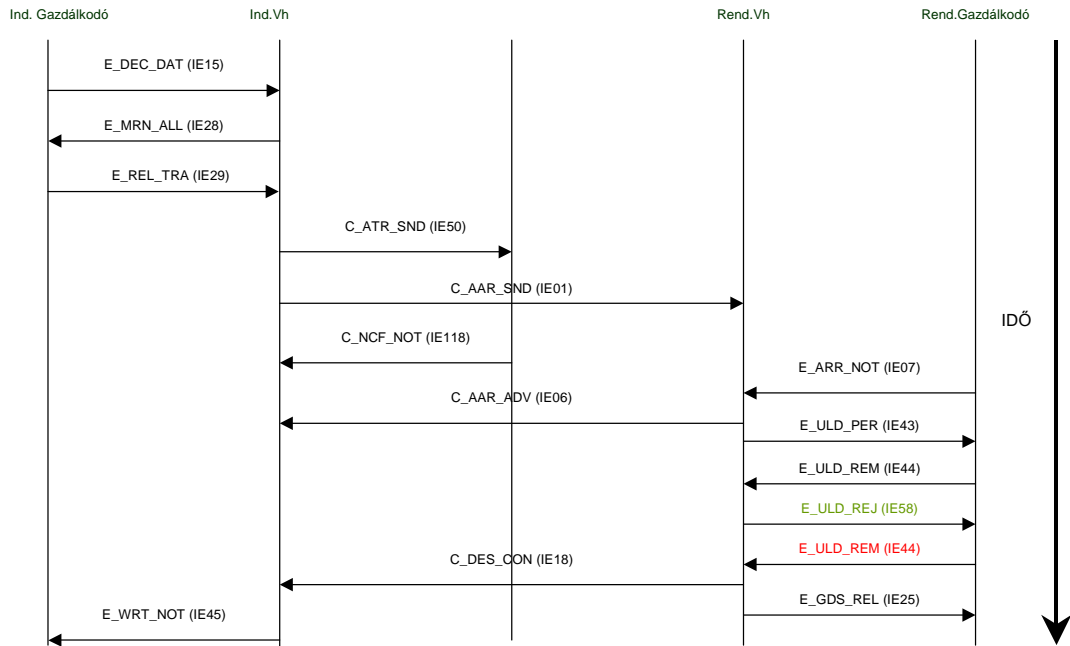
A folytatás normál módját ekkor a Rendeltetési hivatal számára elfogadható az „Érkezési bejelentés” újbóli elküldése jelenti.

Ez a sorozat a normál és az egyszerűsített eljárásra egyaránt érvényes (26. ábra).

A „Megérkezési értesítés” jelzése (C_ARR_ADV) csak az „Érkezési bejelentés” elfogadása után küldhető el.

III/2. Kirakodási megjegyzések elutasítása

III/2. Érkezés: Kirakodási megjegyzések elutasítása



27. ábra

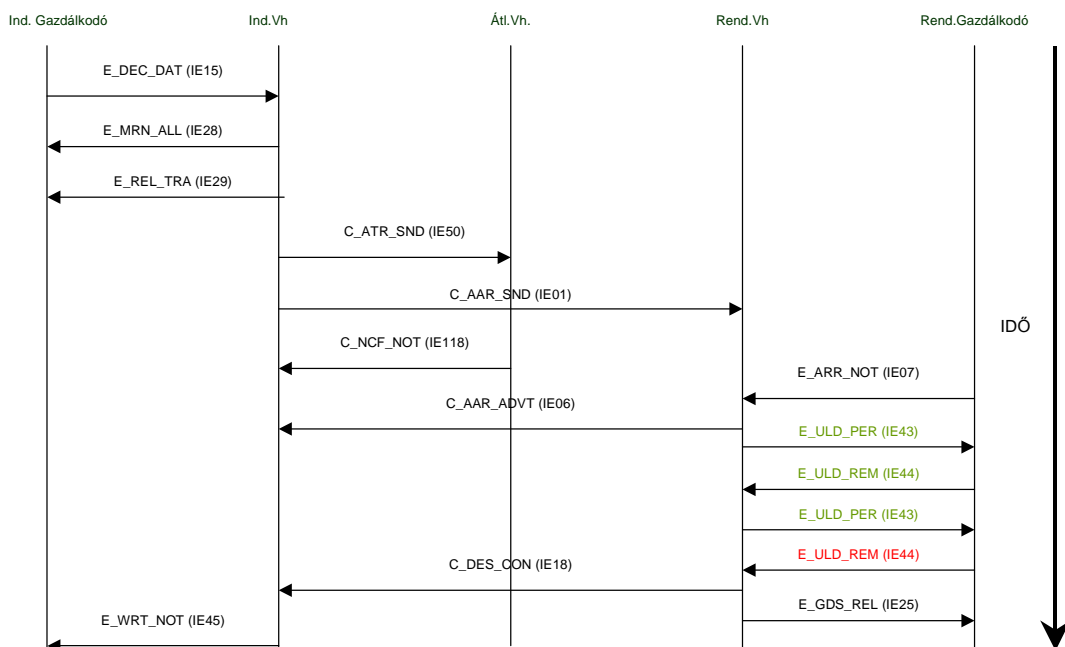
A 27. ábra szerinti sorozat csak az egyszerűsített eljárásra érvényes.

Az Engedélyezett Címzett „Kirakodási megjegyzéseket” (E_ULD_REM, IE44) küld és a Rendeltetési hivatal a „Kirakodási megjegyzés visszautasítása” üzenet (E_ULD_REJ, IE58) visszaküldésével elutasíthatja azokat.

A folytatás normál módját ekkor az jelenti, ha a Kirakodási megjegyzéseket egészen addig újból és újból elküldik, amíg azok a Rendeltetési Vámhivatal számára elfogadhatóvá nem válnak. A szállítmány ugyanakkor "Kirakodás" állapotban marad.

III/3. Új kirakodási engedély

III/3. Érkezés: Új kirakodási engedély



28. ábra

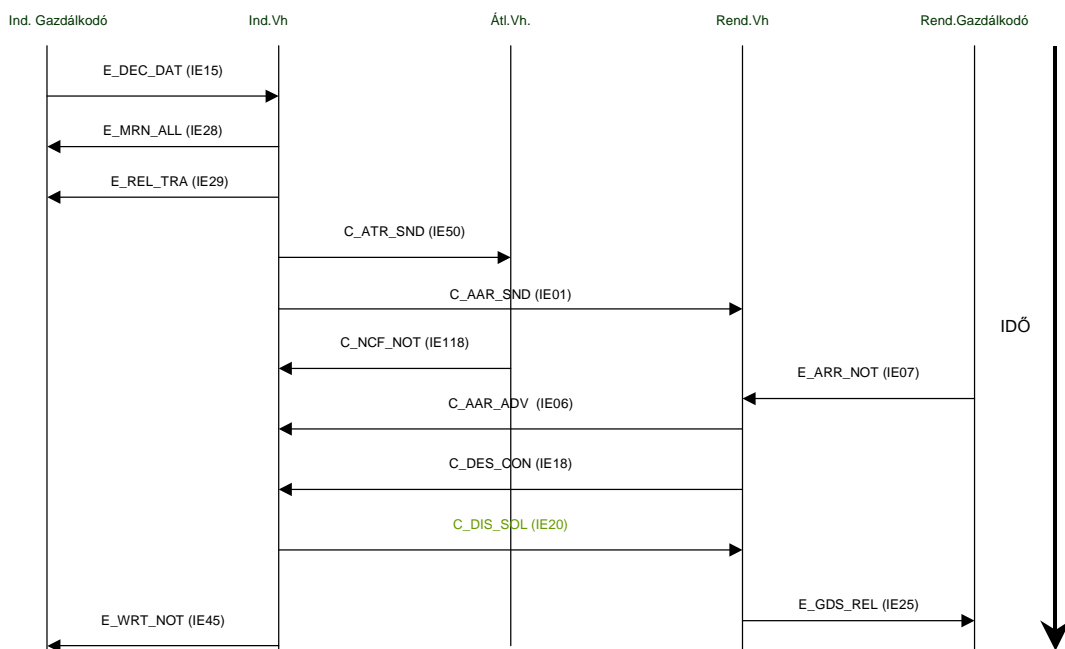
Ha a „Kirakodási megjegyzések” üzenetben problémákat észlelnek, a Rendeltetési hivatal új kirakodási engedélyt adhat ki (28. ábra). A Kirakodási megjegyzésekben, (E_ULD_REM, IE44), az eredeti Kirakodási engedélyben (E_ULD_PER, IE43) szolgáltatott információk tekintetében kisebb rendellenességek is előfordulhatnak. Ebben a tekintetben a kisebb rendellenesség olyan rendellenességet jelent, amely a Rendeltetési hivatal részéről semmilyen intézkedést nem igényel. Ebben a konkrét esetben a Rendeltetési hely szerinti ellenőrzési eredmények (C_DES_CON, IE18) azt jelzik, hogy az ellenőrzési eredmények kielégítőek és az árukra vonatkozóan adatokat nem küldtek.

Más esetekben azonban szükségessé válhat az áruk ellenőrzése (pl. ha a kirakodást nem fejezték be).

Az E_ULD_REM, IE44 üzenetben kizárólag azokat az információkat küldik el, amelyek csak kisebb rendellenességekre vonatkoznak.

III/4 Várakozás az ellentmondások feloldására

III/4. Érkezés: Várakozás az ellentmondások feloldására



29. ábra

A Rendeltetési hivatalnál végzett ellenőrzés eredménye kielégítő vagy nem kielégítő lehet.

Nem kielégítő ellenőrzési eredmények esetén a Rendeltetési hivatal csak a C_DES_CON,IE18 üzenetet küldi vissza az Indító hivatalnak, és az E_GDS_REL,IE25 üzenetet NEM küldi el azonnal a Rendeltetési hely szerinti Gazdálkodónak.

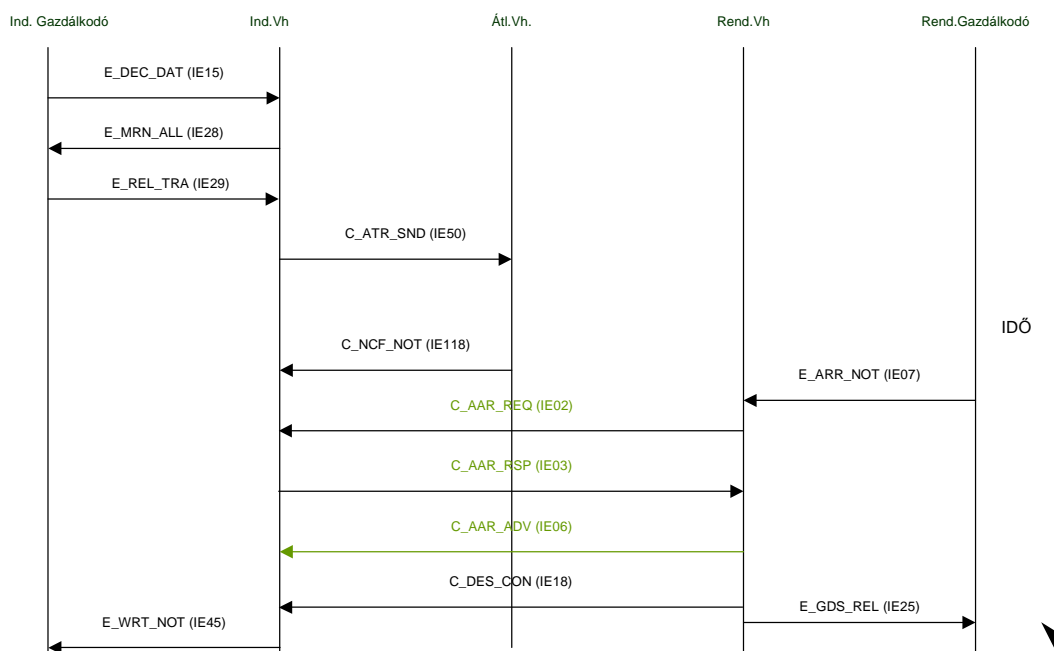
Miután az Indító hivatal a C_DES_CON,IE18 fogadásával a rendellenességről tájékoztatják, értesíti az Indító hivatal szerinti Gazdálkodót. A rendellenességek elrendezése papír-alapú eljárást jelent.

Miután a rendellenességeket az Indító hivatalban megoldották, az Indító hivatal C_DIS_SOL,IE20 „Értesítés az ellentmondások rendezéséről” üzenetet küld a Rendeltetési hivatalnak, hogy tájékoztassa a rendellenességek rendezéséről, ami után az Indító hivatal mentesítheti a szállítmányt (29. ábra).

IV. Üzenet sorrend kivételek a Közös Domain-ben

IV/1 Hiányzó AAR

IV/1. Üzenet sorrend kivételek: Hiányzó AAR



30. ábra

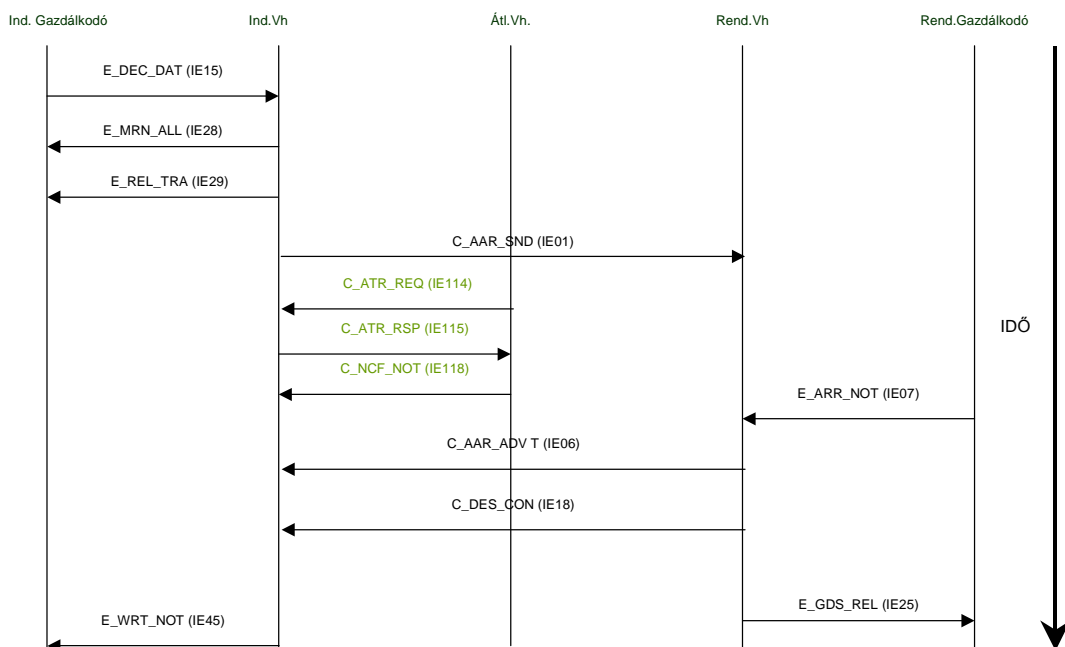
Előfordulhat, hogy az Nemzeti Vámigazgatás az általa betöltött Rendeltetési hivatal szerepben elveszít egy AAR-t anélkül, hogy erről az Indító hivatalnak tudomása lenne, de a várható érkezési időpont még nem érkezett el. Az AAR más okból kifolyólag is hiányozhat a Rendeltetési Vámhivatalnál.

A bemutatott esetben a Rendeltetési hivatal kérelmet ad ki a hiányzó AAR-re vonatkozóan oly módon, hogy C_AAR_REQ,IE02 „AAR kérés” üzenetet küld az Indító hivatalnak. Ha az Indító hivatal úgy dönt, hogy a kérelem indokolt, akkor C_AAR_RSP,IE03 „AAR válasz” üzenettel válaszol, ami ebben az esetben, magában foglalja annak a C_AAR_SND,IE01 üzenetnek azt az eredeti változatát, amit el kellett küldeni.

Ha az Indító hivatal úgy ítéli meg, hogy az AAR kérelem nem indokolt, akkor ugyanazzal a C_AAR_RSP (IE03) üzenettel válaszol, amelyben megjelöli az elutasítás okát (30. ábra).

IV/2. Hiányzó ATR

IV/2. Üzenet sorrend kivételek: Hiányzó ATR



31. ábra

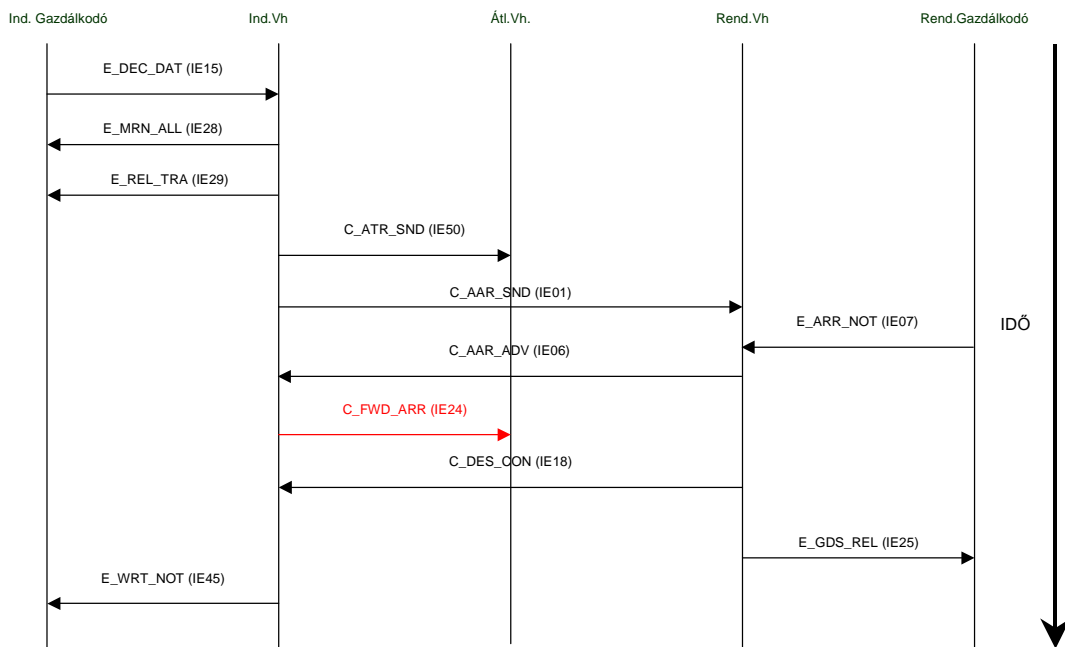
Előfordulhat, hogy a bejelentett Átléptető vámhivatalnál elvész vagy hiányzik egy ATR „Előzetes továbbítási értesítés” anélkül, hogy az Indító hivatalnak tudomása lenne róla.

A konkrét bemutatott esetben az Átléptető Vámhivatal kérést bocsát ki a hiányzó ATR-re vonatkozóan oly módon, hogy C_ATR_REQ,IE114 „ATR kérés” üzenetet küld az Indító hivatalnak. Ha az Indító hivatal úgy dönt, hogy a kérelem indokolt, akkor C_ATR_RSP,IE115 „ATR válasz” üzenettel válaszol, ami ebben az esetben magában foglalja annak a C_ATR_SND,IE50 üzenetnek az eredeti változatát, amit el kellett küldeni. Miután az ATR megérkezett az Átléptető Vámhivatalhoz, az Átléptető Vámhivatal a szállítmány áthaladásáról C_NCF_NOT,IE118 „Határátlépés értesítés” üzenet útján értesítheti az Indító hivatalt.

Ha az Indító hivatal úgy ítéli meg, hogy az ATR kérelem nem indokolt, akkor ugyanazzal a C_ATR_RSP, IE115 üzenettel válaszol, amelyben megjelöli az elutasítás okát. Az Indító hivatal által az Átléptető Vámhivatal kérésére adott választ mindkét esetben a lehető leggyorsabban el kell küldeni annak érdekében, hogy a határon ne lassuljon le a forgalom! (31. ábra)

IV/3. NCF nem érkezett meg

IV/3. Üzenet sorrend kivételek: NCF nem érkezett meg



32. ábra

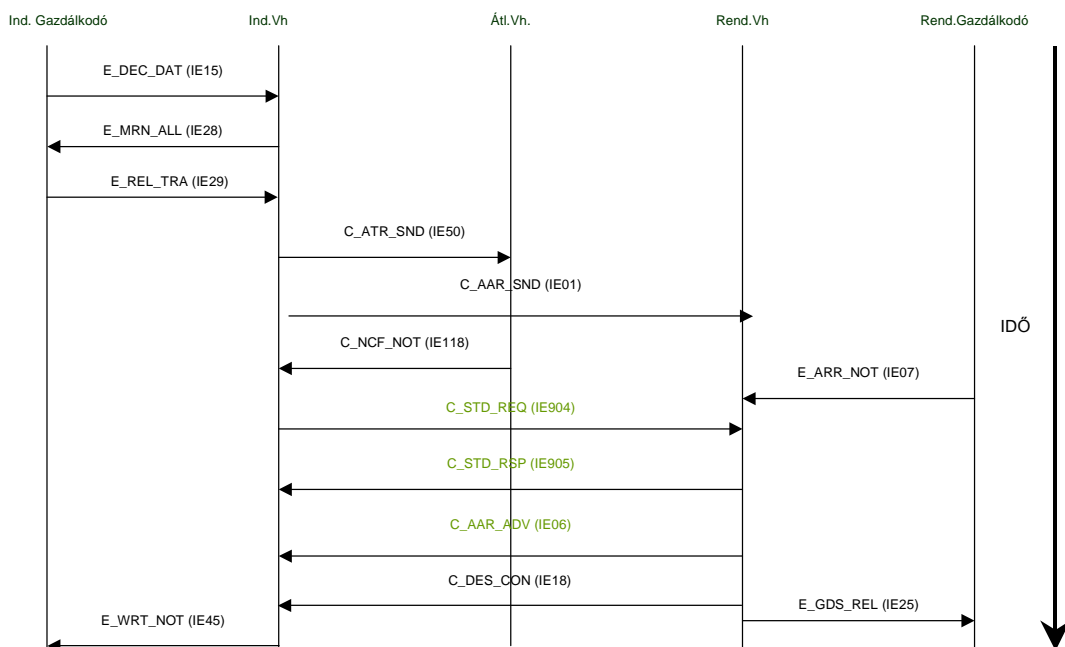
Adódhatnak olyan helyzetek, ahol a szállítmány megérkezik a Rendeltetési helyére (az Indító hivatal a Rendeltetési hivatal által elküldött C_AAR_ADV,IE06 útján értesítik az érkezés elfogadásáról), de az Indító hivatal (C_NCF_NOT, IE118 útján) nem értesítették a bejelentett határ átlépéséről (C_ATR_SND,IE50).

Ilyen esetben az Indító Vámhivatal C_FWD_ARR, IE24 „Továbbított megérkezési értesítés” útján értesíti a Bejelentett Átléptető Vámhivatalt a szállítmány érkezéséről (és elfogadásáról).

Eltérítés is lehet oka annak, hogy a C_NCF_NOT nem érkezik meg. (32. ábra)

IV/4. Állapot lekérdezés/válasz

IV/4. Üzenet sorrend kivételek: Állapot lekérdezés/válasz



33. ábra

A konkrét Árutovábbítási eljárás (amit egyedi MRN jelöl) különböző adatcsereje (IE) egy másik adatcsere (IE) időben adott válaszát igényli. A kivételek miatt ezek a válaszok késhetnek. A megfelelő időben való válaszadás elmulasztását a választ váró szerepkör által beállított válaszadási időmérő érzékeli. A határidő lejártá után az adott Árutovábbítási eljárás állapota lekérdezésre kerül.

Az alábbi táblázat a válaszokat és a konkrét szerepek által beállított időmérőket sorolja fel, míg az idősorrendi diagram az állapot lekérdezést (C_STD_REQ,IE904) mutatja, amit az Indító hivatal azért küldött el, mert az „Megérkezési értesítés” (C_ARR_ADV, IE06) nem érkezett meg időben. A Rendeltetési hivatal (vagy az Átléptető Vámhivatal) számára nem megengedett az állapot lekérdezés kiadása. (33. ábra)

Kiváltó IE	Várt válasz IE	Időmérő	Beállító
AAR (C_AAR_SND)	Megérkezési értesítés (C_ARR_ADV)	Megérkezési értesítés időmérő(1)	Indító hivatal
	Rendeltetési hivatal ellenőrzésének eredményei (C_DES_CON)	Rendeltetési hivatal ellenőrzésének eredményei időmérő(2)	Indító hivatal
Hiányzó AAR Kérelem (C_AAR_REQ)	Hiányzó AAR Válasz (C_AAR_RSP)	Hiányzó AAR időmérője(3)	Rendeltetési hivatal
Hiányzó ATR kérelem (C_ATR_REQ)	ATR Válasz (C_ATR_RSP)	Hiányzó ATR időmérője(4)	Átléptető hivatal
Állapot lekérdezés (C_STD_REQ)	Válasz az állapot lekérdezésre (C_STD_RSP)	Állapot lekérdezésre adott válasz időmérője(3)	Indító hivatal

Táblázat: Válaszok, időmérők és az időmérőket beállító szerepek

A táblázathoz kapcsolódó magyarázó észrevételek:

(1) Ez az időmérő egy eljárási időmérő, aminek az értéke az árutovábbítási művelethez kapcsolódó értéken alapul. Az értékét a rendeltetési országra vonatkozó információk alapján kiszámított várható érkezési időpont állítja be.

(2) A Rendeltetési hely szerinti ellenőrzési eredmények időmérője az Előzetes érkezési értesítés (C_AAR_SND) elküldése után kerül beállításra.

(3) Ezek az időmérők technikai időmérők. A C_AAR_REQ vonatkozásában választ 1 percen belül vissza kell küldeni, ha az Eltérítés nincs tiltva, illetve 15 perc áll a rendelkezésre, ha az Eltérítés tiltva van. Minden más esetben az időmérőt maximum 15 percre lehet állítani.

(4) Ez időmérő 1 percre van állítva. Az Átléptető Vámhivatalnak nagyon gyorsan szüksége van a hiányzó ATR-re (pl. annak megakadályozása érdekében, hogy a határon forgalmi torlódás alakulhasson ki).

A rendszer nem kezdeményezi az állapot lekérdezés kibocsátását, ha az állapot lekérdezési válasz időmérő lejárt. Az árutovábbítási művelet állapotának lekérdezéséhez a felhasználó részéről olyan tevékenységek és mechanizmusok szükségesek, mint pl. a telefonálás.

(3) és (4): megjegyzendő, hogy ezeknek az időmérőknek az értékeit a technikai megvalósításra vonatkozó célértéknek kell tekinteni. Az itt definiált értékek a teljesítmény kiértékelését szolgálják.

Az Indító hivatal a C_STD_REQ állapot lekérdezési üzenet útján bármikor lekérdezheti a Rendeltetési hivatal állapotát.

Az állapot lekérdezésre adott válasz (C_STD_RSP) a Rendeltetési hivatalnál lévő MRN lehetséges állapotkészletében szereplő valamelyik állapotot tartalmazza.

V. Eltérítés

Az NCTS 3.1 fázis támogatja a Nemzetközi Eltérítéseket. Az eltérítést az Átléptető vagy a Rendeltetési hivatal jelezheti. Az IE sorozatok hasonlóak, mint a Hiányzó AAR (Rendeltetési hivatal) és a Hiányzó ATR (Átléptető Vámhivatal) esetében, azzal a kivétellel, hogy ezek a Vámhivatalok most a Tényleges Vámhivatalt, és nem a Bejelentett Vámhivatalt jelentik.

A szállítmány útvonalát az Indító hivatalnak kell ellenőriznie. Az útvonal az érintett Átléptető Vámhivatalok, plusz egy Rendeltetési Vámhivatal összességének felel meg. Egy-egy adott árutovábbítás esetében semmi, egy vagy több Átléptető Vámhivatal fordulhat elő. Rendeltetési hivatalból csak egy lehet.

Minden esetben, amikor a szállítmányt felszabadítják az árutovábbításra, az Indító hivatal a következők definiálásával mindig meghatározza a határra vonatkozó feltételeket:

Átléptető Vámhivatalok, ahol a szállítmány átlépheti a határt (bejelentett Átléptető Vámhivatalként történik rá hivatkozás);

Egyetlen olyan Rendeltetési hivatal, ahová a szállítmánynak előre láthatóan meg kell érkeznie (bejelentett Rendeltetési Vámhivatalként történik rá hivatkozás).

Ezek a bejelentett Átléptető és Rendeltetési Vámhivatalok az árutovábbítás élettartama alatt sohasem változnak meg.

Az „Eltérítésre” akkor kerül sor, ha:

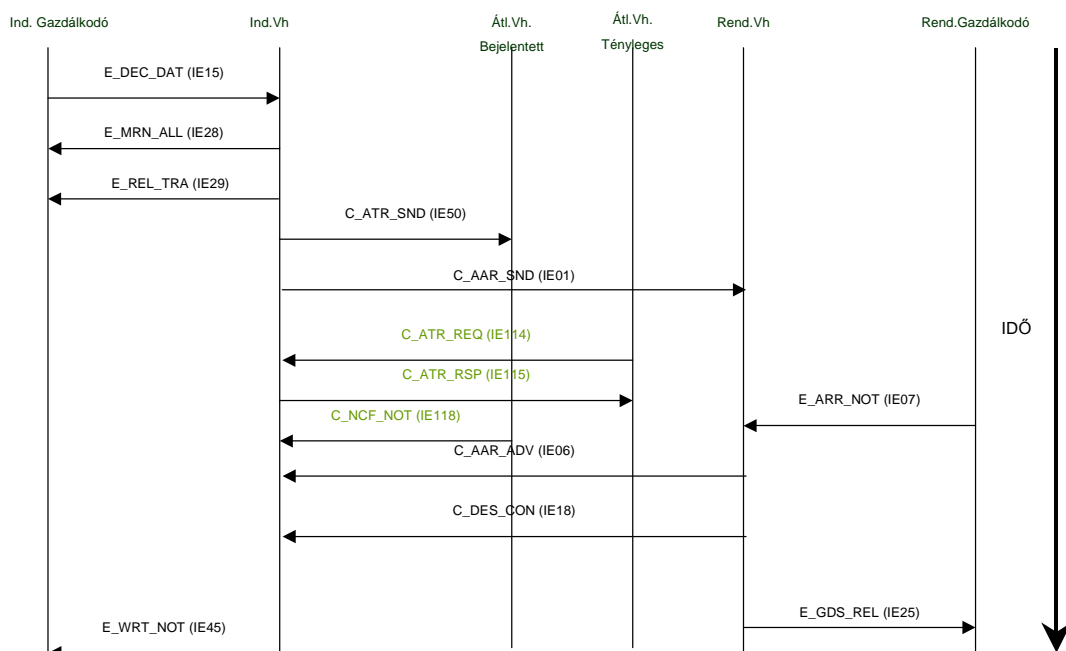
- A szállítmány egy be nem jelentett Átléptető Vámhivatalhoz érkezik (Tényleges Átléptető Vámhivatalként történik rá hivatkozás);
- A szállítmányt egy be nem jelentett Rendeltetési hivatalnál jelzik (Tényleges Rendeltetési Vámhivatalként történik rá hivatkozás).

Az Indító hivatal mindig rendezi az Eltérítéseket. Az általános alapelv szerint (be nem jelentett) az Átléptető Vámhivatalok és a Rendeltetési hivatal észleli az Eltérítést, és arról a megfelelő döntés meghozása céljából azonnal értesíti az Indító hivatalt.

Az útvonalba eső különböző Bejelentett Átléptető (Rendeltetési) Vámhivatalok csak azt tudják, hogy a szállítmánynak át kell haladni (meg kell érkezni). A szállítmány teljes útvonalára vonatkozóan nem rendelkeznek további információkkal.

V/1. Eltérítés az Átléptető Vámhivatalnál – elutasítva

V/1. Eltérítés az Átléptető Vámhivatalban (Elutasítva)



34. ábra

A legkézenfekvőbb eset az, amikor a szállítmány olyan Átléptető Vámhivatalhoz érkezik meg, amely nem tud a szállítmányról. Ilyen esetben a Tényleges (aktuális) Átléptető Vámhivatal C_ATR_REQ (IE114) üzenetben kéri az ATR-t az Indító hivataltól (34. ábra).

Két eset fordulhat elő:

- Az ATR elveszett. Az Indító hivatal mindezt úgy érzékelheti, hogy a Tényleges Átléptető Vámhivatalt egybeveti a Bejelentett Átléptető Vámhivatalokkal. Ilyen esetben az Átléptető Vámhivatalnak (az eredeti C_ATR_SND üzenetet is magában foglaló) pozitív C_ATR_RSP üzenetet küldenek vissza.
- Eltérítés valamelyik Átléptető Vámhivatalnál (a szállítmány egy be nem jelentett Átléptető Vámhivatalhoz érkezett meg).

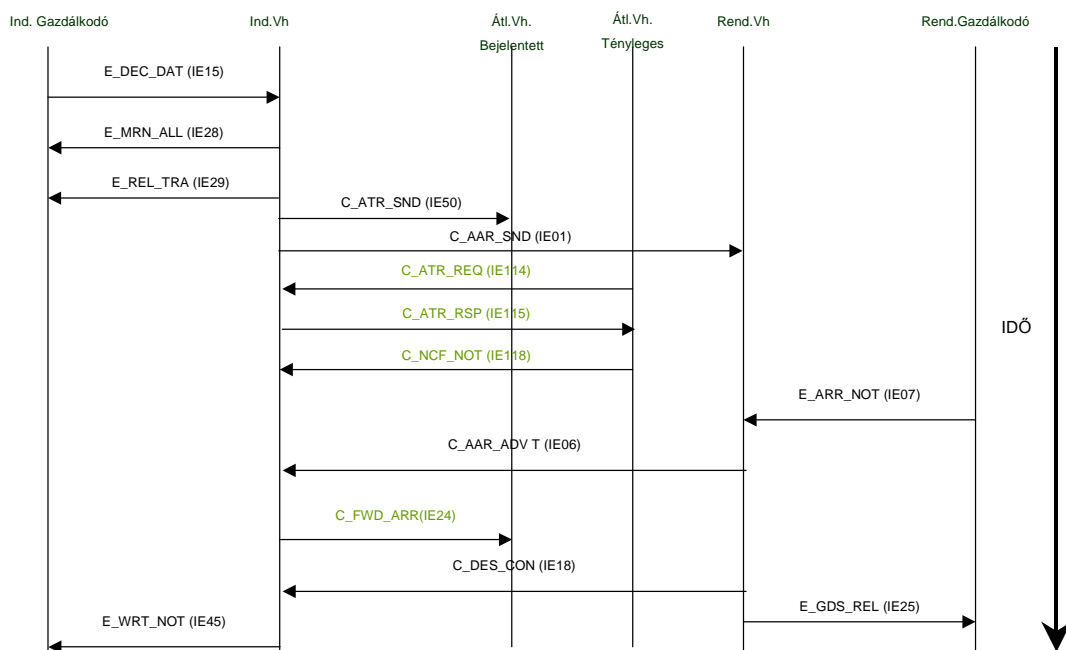
Az Átléptető Vámhivatalnál észlelt Eltérítés esetén az Indító hivatal kétféleképpen reagálhat:

- *Elutasítja* az Eltérítést: minderről C_ATR_RSP üzenet és negatív Eltérítési válasz útján tájékoztatják az Átléptető hivatalt;
- *Jóváhagyja* az Eltérítést: minderről C_ATR_RSP üzenet és pozitív Eltérítési válasz útján tájékoztatják az Átléptető Vámhivatalt.

Amennyiben az Eltérítést nem engedélyezik, az árutovábbításnak kötelezően követnie kell az előirányzott útvonalat. Ilyen esetben a szállítmánynak meg kell jelennie a bejelentett Átléptető Vámhivataloknál és a bejelentett Rendeltetési hivatalnál (a forgatókönyv példa), és a forgatókönyv úgy folytatódik tovább, mint az Eltérítés nélküli normál esetben.

V/2. Eltérítés az Átléptető Vámhivatalnál – elfogadva

V/2. Eltérítés az Átléptető Vámhivatalban (Elfogadva)



35. ábra

Amennyiben az Indító hivatal (pozitív C_ATR_RSP, IE115 elküldése útján) jóváhagyja az Eltérítést, a szállítmány elhagyhatja a Tényleges Átléptető Vámhivatalt (a Tényleges Átléptető Vámhivatal mindezt úgy igazolja, hogy C_NCF_NOT, IE118 üzenetet küld az Indító Vámhivatalnak). (35. ábra)

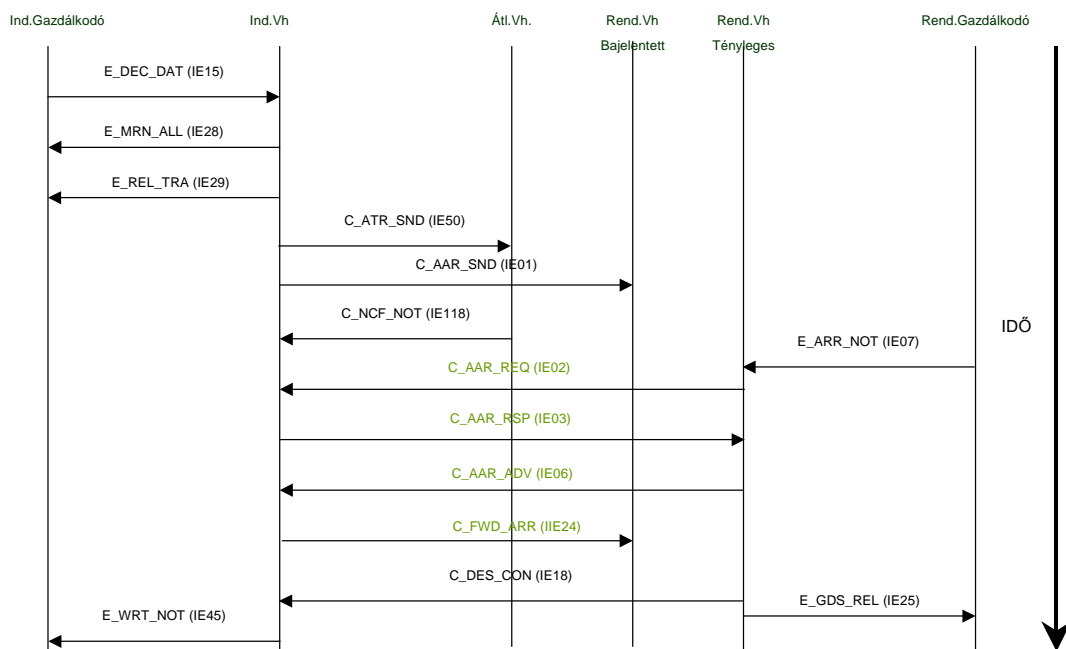
Ezután a szállítmány (a bejelentett vagy más Átléptető Vámhivatalokon keresztül) tovább haladhat a Rendeltetési hivatal felé. A jelen példában az Eltérítés után nem történik több határátlépés.

Amikor Eltérítésre kerül sor, előfordulhat, hogy még vannak olyan bejelentett Átléptető Vámhivatalok, amelyek a szállítmányra várnak. Ezek a Vámhivatalok még nem küldtek C_NCF_NOT,IE118 üzenetet. Annak érdekében, hogy ezek a Vámhivatalok értesüljenek a szállítmány megérkezéséről, az Indító hivatal a szállítmány megérkezése után C_FWD_ARR,IE24 üzenetet küld nekik (C_ARR_ADV,IE06).

Megjegyzendő, hogy a C_FWD_ARR,IE24 üzenetet csak azoknak a (bejelentett) Átléptető Vámhivatalnak kell elküldeni, ahova a szállítmány nem érkezett meg (nem küldtek C_NCF_NOT üzenetet). A C_FWD_ARR,IE24 üzenetet NEM kell elküldeni azoknak az Átléptető Vámhivataloknak, amelyek a C_NCF_NOT, IE118 útján már jelezték a szállítmányt.

V/3. Eltérítés a Rendeltetési Vámhivatalnál – elfogadva

V/3. Eltérítés a Rendeltetési Vámhivatalban (Elfogadva)



36. ábra

A Rendeltetési hely szerinti Gazdálkodó a szokásos E_ARR_NOT,IE07 üzenetben értesíti a Tényleges Rendeltetési hivatalt a szállítmány megérkezéséről. Ez utóbbi a C_AAR_REQ,IE02 üzenetben AAR-t kér az Indító hivaltól, amire az Indító hivatal

C_AAR_RSP,IE03 üzenettel válaszol (jelen esetben pozitívan). Minthogy az Indító hivatal pozitív választ adott az Eltérítésre, a Tényleges Rendeltetési hivatal C_ARR_ADV, IE06 üzenetet küld az Indító hivatalnak. (36. ábra)

Az Indító hivatal ezután C_FWD_ARR,IE24 üzenet elküldésével értesíti a Bejelentett Rendeltetési hivatalt arról, hogy a szállítmány egy másik Rendeltetési hivatalhoz érkezett meg.

Az IE sorozat ezután az „Áru felszabadítási értesítés” (E_GDS_REL,IE25) és az „Ellenőrzési eredményeknek” az Indító hivatal számára történő elküldésével (C_DES_CON, IE06) folytatódik, amit a szállítmány mentesítése követ (E_WRT_NOT,IE45).

VI. Törlés

Törlésre csak az Indító helyen kerülhet sor. Az Indító hivatal szerinti Gazdálkodó kérheti vagy az Indító hivatal kezdeményezheti azt. A Törlést mindig a jóváhagyott árnyilatkozaton végzik el (amihez már MRN-t rendeltek). Törlésre a következő időpontokban kerülhet sor:

- Az Árutovábbításra való felszabadítás előtt (az Indító hivatal még nem küldött AAR-t);
- Az Árutovábbításra való felszabadítás után (még mielőtt az áruk megérkeznek valamelyik Átléptető Vámhivatalhoz vagy Rendeltetési hivatalhoz).

A törlések következő feltételek mellett végezhetők el:

A Indító hely szerinti Gazdálkodó kérheti a törlést, még mielőtt az árukat felszabadították volna az árutovábbításra. Az áruk felszabadítása után ugyancsak kérheti a törlést, ha az áruk még nem érkeztek meg valamelyik Átléptető Vámhivatalhoz vagy a Rendeltetési hivatalhoz. Eszerint akkor kérheti a törlést, amíg a szállítmány a következő állapotok valamelyikében van:

- “Elfogadott”,
- “Árnyilatkozat módosítás alatt”,
- “Ellenőrzés alatt”,
- “Felfüggesztve”,
- “Felszabadítási kérelemre vár”
- “Szállítmány felszabadítva”.

Az Indító hivatal a felsorolt összes esetben maga döntheti el, hogy a törlést jóváhagyja-e vagy sem.

Az Indító hivatal bármikor törölheti az árutovábbítást egészen addig, amíg vagy egy C_NCF_NOT,IE118 üzenetet nem kap (valamelyik Átléptető Vámhivaltól), vagy egy C_ARR_ADV, IE06 üzenetet nem kap (a Rendeltetési Vámhivaltól). Eszerint az Indító hivatal egészen addig törölheti az árutovábbítást, amíg az áruk be nem kerültek a Közös Domain-ba, és amíg másik Vámhivatal (Átléptető Vámhivatal vagy Rendeltetési Vámhivatal) nem jelezte az árutovábbítást (C_NCF_NOT,118 vagy C_ARR_ADV,IE06 útján). Az Indító hivatal által elvégzett törléshez kapcsolódó állapotok a (Indító hely szerinti Gazdálkodónál) már meghatározott, megengedett állapotokat, illetve a “Szállítmány felszabadítva” állapotot foglalja magában (ha még nem érkezett C_NCF_NOT,IE118 vagy C_ARR_ADV,IE06 üzenet).

Az Átléptető Vámhivatalhoz vagy a Rendeltetési hivatalhoz való megérkezés után (a Átléptető Vámhivatal által) küldött Törlési kérelmeket el kell utasítani. Az Indító hivatal saját maga sohasem hajthat végre törlést ez után az időpont után.


Négy olyan Idősorrendi diagramot következik, amely a valós helyzetet tükrözi:

- törlés a Gazdálkodó részéről, az áruk árutovábbításra való felszabadítása előtt (elfogadva);
- törlés a Gazdálkodó részéről, az áruk árutovábbításra való felszabadítása után (elfogadva);

- törlés a Gazdálkodó részéről, az áruk árutovábbításra való felszabadítása után (elutasítva);
- törlés az Indító Vámhivatal részéről az árutovábbításra való felszabadítás után.

VI/1 Törlés a Gazdálkodó részéről az árutovábbításra való felszabadítás előtt (elfogadva)

VI/1. Törlés a Gazdálkodó részéről árutovábbításra való felszabadítás előtt (elfogadva)

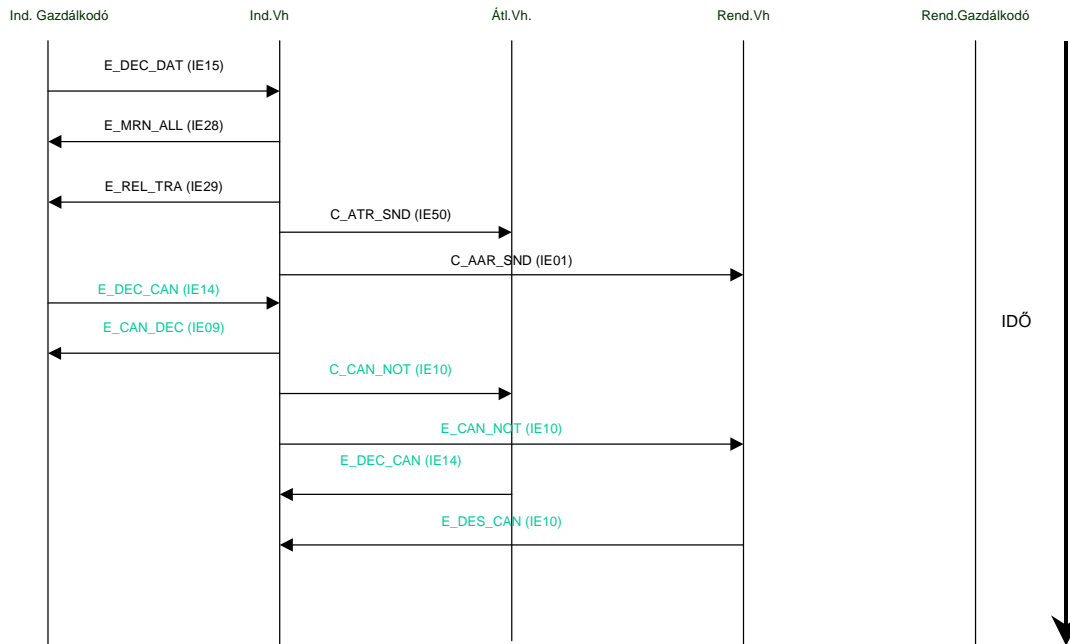


37. ábra

Ez a legegyszerűbb törlési forma: a szállítmányhoz rendelt MRN megérkezése után a Gazdálkodó úgy dönt, hogy törli a szállítmányt, és az „Árunyilatkozat törlési kérelem” (E_DEC_CAN,IE14) elküldése útján értesíti erről az Indító hivatalt. Az Indító hivatal a „Törlési határozat” (E_CAN_DEC,IE09) visszaküldésével elfogadja a törlést. (37. ábra)

VI/2. Törlés a Gazdálkodó részéről, az áruk árutovábbításra való felszabadítása után (elfogadva)

VI.2 Törlés a Gazdálkodó részéről árutovábbításra való felszabadítás után (elfogadva)



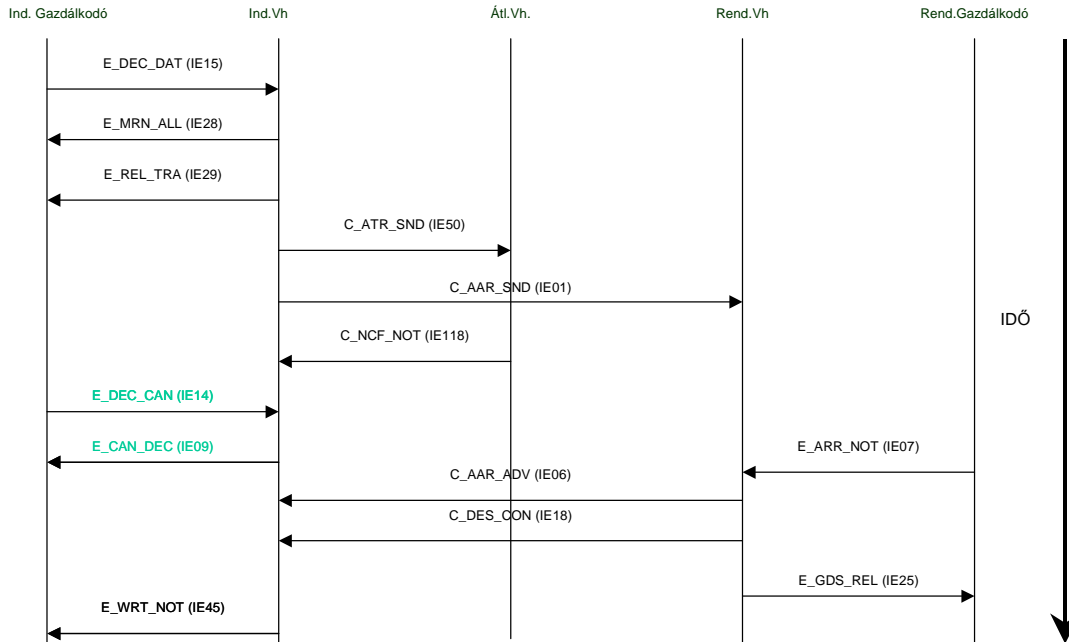
38. ábra

A Gazdálkodó úgy dönt, hogy törli a szállítmány, miután az Indító hivatal elküldte az AAR-t a Rendeltetési hivatalnak, és egy vagy több ATR-t elküldött az Átléptető Vámhivataloknak. Fizikailag mindez azt jelenti, hogy a szállítmány úgy tekintendő, hogy az nem hagyta el a Gazdálkodó telephelyét. A Gazdálkodó Árunyilatkozat törlési kérelem” (E_DEC_CAN,IE14) üzenetet küld az Indító hivatalnak. (38. ábra)

Az Indító hivatal jóváhagyja a törlést, és erről az „Törlési határozat” (E_CAN_DEC,IE09) üzenet elküldésével tájékoztatja a Gazdálkodót. Az Indító hivatalnak ezután a törlésről a „Törlési értesítés” (C_CAN_NOT,IE10) üzenet elküldésével értesítenie kell a Rendeltetési hivatalt és az Átléptető Vámhivatalokat. Az Átléptető Vámhivataloknak a „Törlés nyugtázása” (C_CAN_ACK,IE901) üzenet elküldésével vissza kell jelezniük a „Törlési értesítés” megérkezését.

VI/3. Törlés a Gazdálkodó részéről, az áruk árutovábbításra való felszabadítása után (elutasítva)

VI/3. Törlés a Gazdálkodó részéről árutovábbításra való felszabadítás után (elutasítva)

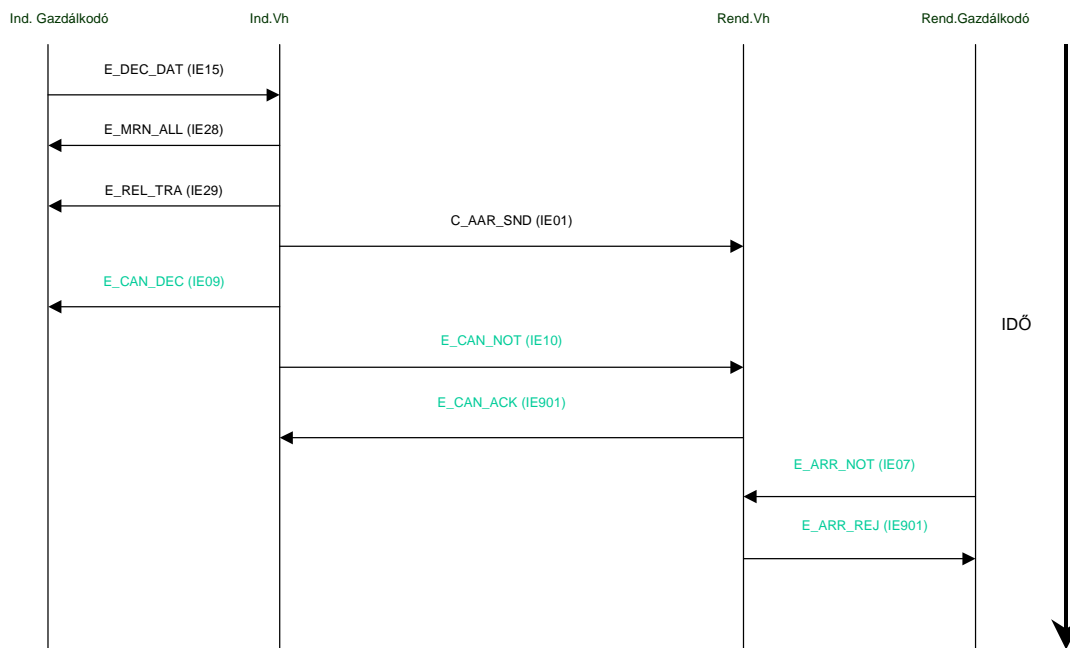


39. ábra

A következő IE sorozatban az Indító hivatal ugyanannak a „Törlési határozat” (E_CAN_DEC,IE09) üzenetnek a visszaküldésével, mint amit a jóváhagyáshoz is használnak, elutasítja a Gazdálkodónak a szállítmány törlésére vonatkozó kérelmét (E_DEC_CAN,IE14). Ebben az esetben az Indító hivatal azért utasítja el a törlést, mert a szállítmány már átlépte a Közösség Tranzit határát. Az Átléptető Vámhivatalok „Határátlépés értesítés” C_NCF_NOT,IE118 üzenetet küldtek az Indító hivatalnak. Az IE sorozat további része változatlan marad. (39. ábra)

VI/4. Törlés az Indító Vámhivatal részéről az árutovábbításra való felszabadítás után

VI/4. Törlés az Indító Vámhivatal részéről árutovábbításra való felszabadítás után



40. ábra

Az IE sorozat azt mutatja, amikor a törlést az Indító hivatal indítványozza, és a Rendeltetési hivatal Érkezési bejelentést kap. Ilyen esetben az Érkezési bejelentés elutasításra kerül, és a Törlési értesítést nyugtázzák. Mindez azt feltételezi, hogy a konkrét Árutovábbítási eljárás csak az Indító hivatal szerepét betöltő Nemzeti Vámigazgatás által meghatározott kivételek útján tehető semmissé. (40. ábra)

VII. Árutovábbítás információk lekérdezése

Az Indító hivatalnál valamennyi Vámhivatal, legyen akár Indító, Rendeltetési, Átléptető vagy Garancianyújtó (ez utóbbi nem tartozik a 3.1 fázis hatókörébe), mindig tájékoztatást kaphat az árutovábbításról. Minderre a „Információkérés az árutovábbításról” C_MVT_QUE,IE27 üzenet elküldése útján kerül sor. A megfelelő Indító hivatal a „Válasz az árutovábbítás információkérésre” C_MVT_RSP,IE38 üzenettel válaszol.

VIII. OTS Eltérítés

Ez az IE sorozat az OTS Eltérítés esetével és az IE33 üzenettel (C_OTTS_DIV) foglalkozik.

OTS Eltérítésre akkor kerül sor, ha a szállítmány egy OTS (a régi rendszerhez tartozó) Rendeltetési hivatalhoz érkezik, és ha az Indító hivatal jóváhagyja az Eltérítést. Az ilyen OTS Vámhivatal természetesen nem képezi az NCTS részét.

Az IE33 célja az, hogy tájékoztassa az Indító hivatalt az OTS Eltérítésről.

Két eset fordulhat elő:

- A Bejelentett Rendeltetési hivatal ugyanabban az országban található (és az NCTS-hez tartozik), vagy;
- A Bejelentett Rendeltetési hivatal nem ugyanabban az országban található.

Az ilyen OTS Eltereléseket kétféleképpen lehet kezelni a Tényleges Rendeltetési hivatalnál.

Ha a Bejelentett Rendeltetési hivatal ugyanabban az országban található, a Tényleges Rendeltetési hivatal kinyomtatott IE33 üzenetet telefaxon megküldi a Bejelentett Rendeltetési hivatalnak. A Bejelentett Rendeltetési hivatal (esetleg a Bejelentett Rendeltetési hivatalként tevékenykedő központi hivatal) ezt a kinyomtatott IE33 üzenetet elektronikus IE33 üzenetté alakítja át, és az NCTS útján elküldi az Indító hivatalnak.

Ha a Bejelentett Rendeltetési hivatal nem ugyanabban az országban van, akkor a Tényleges Rendeltetési hivatal kinyomtatott IE33 üzenetet telefaxon megküldi az Indító hivatalnak. Amikor a kinyomtatott IE33 üzenet megérkezik az Indító hivatalhoz, az azt helyi adatbevitel útján regisztrálja azt az NCTS-ben.

Amikor az IE33 megérkezik az Indító hivatalhoz (az elektronikus IE33 üzenetet megkapják, vagy a kinyomtatott IE33-t helyben regisztrálják) az Indító hivatal ugyanazt a logikai sorrendet követi, mint amit az NCTS rendeltetési helyre való Elterelésnél már érintettünk. Az Indító hivatal C_FWD_ARR, IE24 üzenetet küld minden olyan Átléptető hivatalnak, ahol még nem jelent meg a szállítmány, illetve a Bejelentett Rendeltetési hivatalnak.

A példában az IE33 üzenetet az OTS Rendeltetési hivatal kinyomtatva küldi el az Indító hivatalnak. Több változat is előfordulhat:

Az IE33 üzenetet a Rendeltetési hivatalként tevékenykedő központi hivatal elektronikus úton is elküldheti (ha az országban már működik az NCTS), vagy maga a Bejelentett Rendeltetési Vhivatal is megteheti azt (ha ugyanabban az országban található).

Ha van olyan Átléptető Vámhivatal, amelyik még vár a szállítmányra, akkor azokat C_FWD_ARR,IE24 üzenet útján értesíteni kell.

Az OTS Eltérítés megérkezésekor az Indító hivatalnál az NCTS egy műveleti időmérőt állít be. Az OTS Rendeltetési hivatalnak ezután a megadott időn belül vissza kell küldenie az ellenőrzési eredményeket (nyomtatott formában).

A kinyomtatott ellenőrzési eredmények nyomtatott dokumentum formájában (IE110, C_RES_PAP) juttatják el az Indító hivatalhoz. Az Indító hivatalnak ezután be kell vinnie a rendszerbe az IE110 tartalmú információkat, és az árutovábbítást úgy kell feldolgoznia, mintha egy olyan C_DES_CON, IE18 került volna elküldésre, ami végső soron mentesítést eredményez.

Mellékletek

1. sz. melléklet: Rövidítések és szóösszetételek

Fogalom, rövidítés	Magyarázat
AAR	Anticipated Arrival Record (Előzetes Érkezési Értesítés)
ATR	Anticipated Transit Record (Előzetes Továbbítási értesítés)
CCN	Common Communication Network (Közös Kommunikációs Hálózat)
CDTA	Centrally Developed Transit Application (Központilag Fejlesztett Tranzit Alkalmazás)
COL	Customs Office List (Vámhivatalok Listája)
Common Domain	Közös Domain (Tartomány) Zárt, biztonságos kommunikációs hálózat és az a környezet, amely összekapcsolja az egyes országok vámhatóságait.
CS/MIS	Central System/Management Information System/Vezetői Információs Rendszer)
CS/RD	Central System/Reference Data (Központi Rendszer/Referencia Adatok)
CSI	Common System Interface (Közöd Rendszer Interfész)
DDNTA	Design Documentation for National Transit Application (Tervdokumentáció a Nemzeti Tranzit Alkalmazások Számára)
DG TAXUD	EU Adózásért és a Vámunióért Felelős Főigazgatósága
ECN	EDI CSI Node (EDI Kommunikációs Egység)
EDI	Electronic Data Interchange (Elektronikus adatcsere)
EDIFACT	Electronic Data Interchange for Administration, Commerce and Transport (Elektronikus adatcsere az igazgatás, kereskedelem és a közlekedés területén)
EU	Európai Unió
EV	Egységes Vámáru-nyilatkozat
EV Pótlap	Az EV okmány kiegészítőjeként akkor használatos, ha több tételes az árunyilatkozat.
External Domain	Külső Domain (Tartomány) A gazdálkodók alkalmazásait és az adott országon belüli vámhivatalokat összekapcsoló környezet.
IE	Information Exchange (Információcsere)
Implementálás	Megvalósítás
Interfész	Különböző informatikai rendszerek illesztő felülete
Inter-operabilitás	Az EU és a vámhatóságok informatikai rendszereinek együttműködése

Fogalom, rövidítés	Magyarázat
ISO	International Organization for Standardization (Nemzetközi Szabványosítási Szervezet)
KKK	Külső Kommunikációs Központ
LRN	Local Reference Number (Helyi Hivatkozási Szám)
LRN	Local Reference Number (Helyi Hivatkozási Szám)
MCC	Minimum Common Core (Minimális Közös Mag)
MRN	Movement Reference Number (Árutovábbítási Hivatkozási Szám)
National Domain	Nemzeti Domain (Tartomány) Az a környezet, amely az adott országon belüli vámhivatalokat kapcsolja össze
NCF	Notification Crossing Frontier (Határátlépési értesítés)
NCTS	New Computerised Transit System (Új Számítógépesített Tranzit Rendszer)
NCTS_HU	NCTS magyarországi projektje
Nemzetközi Gateway	Hardver és szoftver elemekből álló átjáró, amely az EU valamint a vám- és adóhatóságok közötti biztonságos és titkosított információcserét teszi lehetővé
OTS	Old Transit System (Régi Tranzit Rendszer) – a jelenlegi papíralapú eljárás, melyhez a VÁMREG rendszer informatikai támogatást ad.
PLL	Paper Loading List (Rakományjegyzék)
Specifikáció	Leírás
TCWP	Transit Computerisation Working Party (Tranzit Számítógépesítése Munkacsoport)
TrKO	Továbbítási Kísérő Okmány. (A és B példány): Árutovábbítás Eljárás Kísérő okmánya és Visszpéldány
VÁMREG	Szállítmány-regisztrációs alrendszer
VP	Vám- és Pénzügyőrség
VPOP	Vám- és Pénzügyőrség Országos Parancsnoksága
XML	Extensible Markup Language) (Kiterjeszhető jelölőnyelv)

2. sz. melléklet: Hivatkozott Közös Domain információcsere üzenetek

IE azonosító	Megnevezés	IE hivatkozás
IE01	AAR (Előzetes Érkezési Értesítés)	C_AAR_SND
IE02	AAR kérés	C_AAR_REQ
IE03	AAR válasz	C_AAR_RSP
IE06	Megérkezési értesítés	C_ARR_ADV
IE10	Törlési értesítés	C_CAN_NOT
IE110	<i>Rendeltetési hivatal ellenőrzési eredménye papíron</i>	C_RES_PAP
IE114	ATR kérés	C_ATR_REQ
IE115	ATR válasz	C_ATR_RSP
IE118	NCF (Határátlépés értesítés)	C_NCF_NOT
IE121	<i>Átléptető hivatal közlése az eltérítésről papíron</i>	C_DIV_COM
IE18	Rendeltetési hivatal ellenőrzésének eredményei (A vagy B típus)	C_DES_CON
IE20	Értesítés az ellentmondások rendezéséről	C_DIS_SOL
IE24	Továbbított megérkezési értesítés	C_FWD_ARR
IE27	Információkérés az árutovábbításokról	C_MVT_QUE
IE33	OTS eltérítés érkezés jelzése	C_OTS_DIV
IE38	Válasz az árutovábbítási információkérésre	C_MVT_RSP
IE50	ATR (Előzetes továbbítási értesítés)	C_ATR_SND
IE901	Törlés nyugtázása	C_CAN_ACK
IE904	Állapot lekérdezés	C_STD_REQ
IE905	Válasz az állapot lekérdezésre	C_STD_RSP
IE906	Funkcionális Nack	C_FUN_NCK
IE907	EDIFACT Nack (CONTRL)	C_EDI_NCK

3. sz. melléklet: Hivatkozott Külső Domain információcsere üzenetek

IE azonosító	Megnevezés	IE hivatkozás
IE07	Érkezési bejelentés	E_ARR_NOT
IE08	Érkezési bejelentés elutasítás	E_ARR_REJ
IE09	Törlési határozat	E_CAN_DEC
IE60	Értesítés az áruvizsgálat megtartásáról	E_CTR_DEC
IE14	Árunyilatkozat törlési kérelem	E_DEC_CAN
IE15	Árunyilatkozat adatok	E_DEC_DAT
IE16	Árunyilatkozat adatai elutasítva	E_DEC_REJ
IE119	<i>Indítási vizsgálat eredménye papíron</i>	<i>E_DEP_PAP</i>
IE120	<i>Érkezési vizsgálat eredménye papíron</i>	<i>E_DES_PAP</i>
IE25	Áru felszabadítási értesítés	E_GDS_NOT
IE28	MRN (Árutovábbítási Hivatkozási Szám) azonosító kiadva	E_MRN_ALL
IE51	Árutovábbítási eljárás megtagadva	E_REL_NOT
IE29	Árutovábbítási eljárás engedélyezve	E_REL_TRA
IE62	Áruátengedési kérelem visszautasítás	E_REQ_REJ
IE54	Áruátengedési kérelem	E_REQ_REL
IE43	Kirakodási engedély	E_ULD_PER
IE58	Kirakodási megjegyzések visszautasítása	E_ULD_REJ
IE44	Kirakodási megjegyzések	E_ULD_REM
IE45	Mentesítés értesítés	E_WRT_NOT

4. sz. melléklet: Külső Domain üzenetek funkciói

IE07 (E_ARR_NOT, Érkezési bejelentés)

Ezt az üzenetet a Rendeltetési hivatal szerinti gazdálkodónak kell küldenie a Rendeltetési hivatal számára, az áru megérkezésekor.

Lehetséges válaszok a Rendeltetési hivataltól:

Normál eljárás esetén:

- IE08 (Érkezési bejelentés elutasítás)
- IE25 (Áru felszabadítás értesítés)

Egyszerűsített eljárás esetén:

- IE08 (Érkezési bejelentés elutasítás)
- IE43 (Kirakodási engedély)

IE08 (E_ARR_REJ, Érkezési bejelentés elutasítás)

Ezt az üzenetet a Rendeltetési hivatal küldi a Rendeltetési hivatal szerinti gazdálkodónak, ha a gazdálkodó által korábban küldött IE07 (Érkezési bejelentés) üzenetet nem találta megfelelőnek.

IE09 (E_CAN_DEC, Törlési határozat)

Ezt az üzenetet az Indító hivatal küldi az Indító hivatal szerinti gazdálkodónak, abban az esetben, ha nem engedélyezi és törli az árutovábbítási eljárást. Az üzenetet minden esetben megelőzi egy IE51 (Árutovábbítási eljárás megtagadva) üzenet.

IE14 (E_DEC_CAN, Árunyilatkozat törlési kérelem)

Ezt az üzenetet az Indító hivatal szerinti gazdálkodó küldheti az Indító hivatal számára, ha törölni szeretné az árutovábbítási eljárást.

Lehetséges válasz az Indító hivataltól (mindkét eljárás esetén):

- IE 09 (Törlési határozat)

IE15 (E_DEC_DAT, Árunyilatkozat adatok)

Ezt az üzenetet az Indító hivatal szerinti gazdálkodó küldi az Indító hivatal számára, árutovábbítási eljárás kezdeményezése céljából.

Lehetséges válaszok az Indító hivataltól (mindkét eljárás esetén):

- IE16 (Árunyilatkozat adatai elutasítva)
- IE 28 (MRN (Árutovábbítási hivatkozási szám) azonosító kiadva)

IE16 (E_DEC_REJ, Árunyilatkozat adatai elutasítva)

Ezt az üzenetet az Indító hivatal küldi az Indító hivatal szerinti gazdálkodó számára, abban az esetben, ha nem fogadja el a korábban beküldött IE15 (Árunyilatkozat adatok) üzenetet (pl. biztosíték problémák miatt).

IE17 (N_DEP_CON, Indító hivatal ellenőrzési eredményei)

Ez az üzenet egy jelentés (feljegyzés) az Indító hivatal számára, az Indító hivatal szerinti gazdálkodó telephelyén végzett ellenőrzésről. Az ellenőrzést az Indító hivatal egyik pénzügyőre végezheti el az IE29 (Árutovábbítási eljárás engedélyezve) vagy az IE51 (Árutovábbítási eljárás megtagadva) üzenet kiküldése előtt. Ez nem elektronikus üzenet, a gazdálkodó oldali kommunikációban azért szerepel, mert a jelentés beküldése az Indító hivatalhoz a gazdálkodótól történik.

IE25 (E_GDS_REL, Áru felszabadítási értesítés)

Ezt az üzenetet a Rendeltetési hivatal küldi a Rendeltetési hivatal szerinti gazdálkodónak, abban az esetben, ha mindent rendben talált, és felszabadítja az árukat. Ez megtörténhet egy esetleges ellenőrzés után, de akár anélkül is. Az üzenet mindkét eljárásban szerepel.

IE28 (E_MRN_ALL, MRN (Árutovábbítási hivatkozási szám) azonosító kiadva)

Ezt az üzenetet az Indító hivatal küldi az Indító hivatal szerinti gazdálkodónak, melyben értesíti arról, hogy a korábban beküldött árunyilatkozatot (IE15) elfogadta, és az árutovábbítási hivatkozási számot (MRN) hozzárendelte.

IE29 (E_REL_TRA, Árutovábbítási eljárás engedélyezve)

Ezt az üzenetet az Indító hivatal küldi az Indító hivatal szerinti gazdálkodónak, abban az esetben, ha engedélyezi az árutovábbítási eljárást.

IE43 (E_ULD_PER, Kirakodási engedély)

Ezt az üzenetet a Rendeltetési hivatal küldi a Rendeltetési hivatal szerinti gazdálkodónak, melyben engedélyt ad a korábban az Érkezési bejelentés üzenettel jelzett áru kirakodására. A Rendeltetési hivatal csak egyszerűsített eljárás során alkalmazza az üzenetet.

IE44 (E_ULD_REM, Kirakodási megjegyzések)

Ezt az üzenetet a Rendeltetési hivatal szerinti gazdálkodónak kell küldenie a Rendeltetési hivatal számára, a kirakodási engedélyre adott válaszként. Az üzenet csak egyszerűsített eljárás során alkalmazható.

Lehetséges válaszok a Rendeltetési hivaltól:

- IE 58 (Kirakodási megjegyzések visszautasítása)
- IE 120 (Érkezési vizsgálat eredménye papíron)
- IE 43 (Kirakodási engedély)
- IE 25 (Áru felszabadítási értesítés)

IE45 (E_WRT_NOT, Mentésítés értesítés)

Ezt az üzenetet az Indító hivatal küldi az Indító hivatal szerinti gazdálkodónak, melyben értesíti arról, hogy a szállítmány mentesítve lett.

IE51 (E_REL_NOT, Árutovábbítási eljárás megtagadva)

Ezt az üzenetet az Indító hivatal küldi az Indító hivatal szerinti gazdálkodónak abban az esetben, ha nem engedélyezi az árutovábbítási eljárást. Ez bekövetkezhet az IE28 (MRN azonosító kiadva) üzenet után közvetlenül, vagy egy IE60 (Értesítés az áruvizsgálat megtartásáról) üzenet (és természetesen a vizsgálat) után.

IE54 (E_REQ_REL, Áruátengedési kérelem)

Ezt az üzenetet az Indító hivatal szerinti gazdálkodó küldheti az Indító hivatalnak, melyben jelezheti hogy egyetért-e az ellenőrzés során feltárt rendellenességek miatt szükséges kisebb módosításokkal vagy sem. Pozitívnak tekintendő az áruátengedési kérelem, ha a gazdálkodó egyetért, negatívnak, ha nem ért egyet. Megjegyzendő, hogy az Indító hivatal pozitív kérelem esetében is megtagadhatja az árutovábbítási eljárást (tipikusan garancia problémák esetén).

Lehetséges válaszok az indítóhivaltól:

- IE62 (Áruátengedési kérelem visszautasítás)
- IE51 (Árutovábbítási eljárás megtagadva)
- IE29 (Árutovábbítási eljárás engedélyezve)

IE58 (E_ULD_REJ, Kirakodási megjegyzések visszautasítása)

Ezt az üzenetet a Rendeltetési hivatal küldi a Rendeltetési hivatal szerinti gazdálkodónak, a korábban küldött IE44 (Kirakodási megjegyzések) üzenetre adott negatív válaszként. Az üzenet csak egyszerűsített eljárás során használatos.

IE60 (E_CTR_DEC, Értesítés az áruvizsgálat megtartásáról)

Ezt az üzenetet az Indító hivatal küldi az Indító hivatal szerinti gazdálkodónak, amennyiben az MRN azonosító kiadása után úgy dönt, hogy ellenőrzi az árukat.

IE62 (E_REQ_REJ, Áruátengedési kérelem visszautasítás)

Ezt az üzenetet az Indító hivatal küldi az Indító hivatal szerinti gazdálkodónak, a korábban küldött IE54 (Áruátengedési kérelem) üzenetre adott negatív válaszként.

5. sz. melléklet: Továbbítási Kísérő Okmány „A” és „B” példánya

ÁRUTOVÁBBÍTÁSI ELJÁRÁS KÍSÉRŐ OKMÁNYA	A	2 Feladó/Exportőr Nr.	BEJELENTÉS MRN	
			3 Lapszám	4 Rak. jegy z.
			5 Tételszám	6 Összes csig. sz.
	8 Címzett Nr.	Visszpéldány visszaküldendő:		
		15 Indító/kilépítő ország		
			17 Rendelési ország	
		18 A szállítóeszköz rendszáma és honossága induláskor	56 Szállítás alatt történt egyéb események Részletek és foganásított intézkedések	
A			G AZ ILLETÉKES HATÓSÁGOK MEGJEGYZÉSEI	
31 Csomagok és áru-megjelölés	Jelek és számok - konténerszám - mennyiség és fajta	32 Tételssz. Nr.	33 Vámtarifaszám	35 Bruttó tömeg (kg)
				38 Nettó tömeg (kg)
		40 Összegző bejelentés/ Előokmány		
44 Különleges megjegyzésekben nyújtott okmányok/igazolások és eng.				
55 Átírási példányok	Hely és ország: Új szállítóeszköz rendszáma és honossága: Ktr. <input type="checkbox"/> (1) Új kont. azonosító jele: (1) A kockába 1 kerül, ha VAN, vagy 0 ha NINCS	Hely és ország: Új szállítóeszköz rendszáma és honossága: Ktr. <input type="checkbox"/> (1) Új kont. azonosító jele: (1) A kockába 1 kerül, ha VAN, vagy 0 ha NINCS		
FAZ ILLETÉKES HATÓSÁGOK MEGJEGYZÉSEI	Új vámzárok Darabszáma: Jele: Bélyegző: Alírási: <input type="checkbox"/> Az adatok a rendszerben már rögzítve	Új vámzárok Darabszáma: Jele: Bélyegző: Alírási: <input type="checkbox"/> Az adatok a rendszerben már rögzítve		
	50 Főkötelezett Nr.	C INDÍTHIVATAL		
51 Tervezett határátlépési helyek (és országok)				
52 Bizosték nem érvényes		Kód	53 Rendelési hivatal (és ország)	
D AZ INDÍTHIVATAL VIZSGÁLATA		I A RENDELTESEI HIVATAL VIZSGÁLATA		
Eredménye:	Alkalmazott zárok Darabszáma: Jele: Határidő(utolsó nap):	Érkezés napja: Zárak vizsgálata:	Visszpéldány visszaküldvenapon az alábbi nyilvántartási számon Nr.	

B VISSZPÉLDÁNY B	2 Feladó/Exportőr Nr.	BEJELENTÉS MRN	
		3 Lapszám	4 Rak jegy z.
		5 Tételszám	6 Összes esg. sz.
	8 Címzett Nr.	Visszpéldány visszaküldendő:	
	15 Indító/kilépítő ország	17 Rendeltetési ország	
	18 A szállítóeszköz rendszáma és honossága induláskor	56 Szállítás alatt történt egyéb események Részletek és foganasított intézkedések	
		G AZ ILLETÉKES HATÓSÁGOK MEGJEGYZÉSEI	
31 Csomagok és áru-megjelölés	Jelek és számok - konténerszám - mennyiség és fajta	32 Tételssz. Nr.	33 Vámtarifaszám
			35 Bruttó tömeg (kg)
			38 Nettó tömeg (kg)
		40 Összegző bejelentés/ Előokmány	
44 Különleges megjegyzésekben nyújtott okmányok/igazolások és eng.			
55 Átvalódások	Hely és ország:	Hely és ország:	
	Új szállítóeszköz rendszáma és honossága:	Új szállítóeszköz rendszáma és honossága:	
	Ktr. <input type="checkbox"/> (1) Új kont. azonosító jele:	Ktr. <input type="checkbox"/> (1) Új kont. azonosító jele:	
	(1) A kockába 1 kerül, ha VAN, vagy 0 ha NINCS	(1) A kockába 1 kerül, ha VAN, vagy 0 ha NINCS	
FAZ ILLETÉKES HATÓSÁGOK MEGJEGYZÉSEI	Új vámzárok Darabszáma: Jele:	Új vámzárok Darabszáma: Jele:	
	Aláírás: Bélyegző:	Aláírás: Bélyegző:	
	<input type="checkbox"/> Az adatok a rendszerben már rögzítve	<input type="checkbox"/> Az adatok a rendszerben már rögzítve	
	50 Főkelevezett Nr.	C INDÍTÓ HIVATAL	
51 Tervezett határátlépési helyek (és országok)			
52 Biztosíték nem érvényes		Kód	53 Rendeltetési hivatal (és ország)
D AZ INDÍTÓ HIVATAL VIZSGÁLATA		I A RENDELTELESI HIVATAL VIZSGÁLATA	
Eredménye:		Érkezés napja:	Visszpéldány visszaküldve
Alkalmazott zárok Darabszáma:		Zárak vizsgálata:napon
Jele:			az alábbi nyilvántartási számon
Határidő(utolsó nap):			Nr.

7. sz. melléklet NCTS FUNKCIONÁLIS ÜZENET SPECIFIKÁCIÓ (Külső Domain)

Ez a melléklet ismerteti a Funkcionális Üzenet Specifikációhoz (FMS) tartozó

- adatcsoportok jellemzőit:
 - sorrend,
 - az ismétlődések száma,
 - állapot érték annak jelzésére, hogy az adatcsoport kötelező érvényű (R: Kötelező), opcionális (O: Opcionális), vagy feltételes-e (D: Független);

- az adatcsoportokhoz tartozó adattételek jellemzőit:
 - sorrend,
 - az ismétlődések száma,
 - típus,
 - hossz,
 - egy érték annak jelzésére, hogy az adatcsoport kötelező érvényű (R: Kötelező), opcionális (O: Opcionális), vagy feltételes-e (D: Független);
 - kódlista hivatkozást,
 - érvényes szabályok és feltételek.

Az adatcsoport bekezdés jelzi, hogy az adatcsoport nemcsak adattételeket, de egyéb adathalmazokat is tartalmazhat;

IE07 ÉRKEZÉSI BEJELENTÉS**(E_ARR_NOT)**

ÜZENET	1x	R	
---FEJLÉC	1x	R	
---(RENDELTETÉS) KERESKEDŐ	1x	R	
---(BEMUTATÁSI HIVATAL(VÁMHIVATAL)	1x	O	
---SZÁLLÍTÁS ALATT TÖRTÉNT ESEMÉNY	9x	O	R240
-----CTL_ELLENŐRZÉS	1x	R	
-----VÁRATLAN ESEMÉNY	1x	O	
-----VÁMZÁR INFORMÁCIÓ	1x	O	
-----VÁMTÁR AZONOSÍTÓ	99x	R	
-----ÁTRAKODÁS	1x	O	
-----KONTÉNEREK	99x	O	

ÜZENET

Szintaxis azonosító	R	a4	21	
Szintaxis verziószám	R	n1	22	
Üzenet küldő	R	an..35		
Üzenet küldő azonosító kód minősítő	O	an..4		
Üzenet címzett	R	an..35		
Üzenet címzett azonosító kód minősítő	O	an..4		
Elkészítés napja	R	n6		
Elkészítés időpontja	R	n4		
Interchange ellenőrzési hivatkozás	R	an..14		
Címzett referencia/jelszó	O	an..14		
Címzett referencia/jelszó minősítő	O	an2		
Alkalmazás referencia	O	an..14		
Prioritás	O	a1		
Nyugtázási kérelem	O	n1	27	
Kommunikációs megállapodás azonosító	O	an..35		
Tesztelés jelző	O	n1	27	
Üzenet azonosító	R	an..14		
Üzenet típus	R	an..6	60	
Általános hozzáférési referencia	O	an..35		
Üzenet szekvencia szám	O	n..2		
Első és utolsó küldés	O	a1	28	

---FEJLÉC

Okmány/hivatkozási szám (MRN)	R	an..21		
Szolgálati hely	D	an..17		R245 C155
Érkezési értesítés helye	R	an..35		
Érkezési értesítés helye LNG	R	a2	12	TR99
Érkezési megállapodott áruhely kód	D	an..17		C155 R245
Érkezési megállapodott áruhely	D	an..35		C155 R245
Érkezési megállapodott áruhely LNG	D	a2	12	TR99
Érkezési engedélyezett áruhely	D	an..17		R245 C155
Egyszerűsített eljárás jelzés	R	n1	27	R230
Érkezési értesítés dátuma	R	n8		
Párbeszéd nyelv jelzés a rendeltetési helyen	O	a2	12	R101

---(RENDELTETÉS) KERESKEDŐ

Név	D	an..35		C160
Utcanév és házszám	D	an..35		C160

Postai irányítószám	D	an..9	C160
Város	D	an..35	C160
Országkód	D	a2 8	C160
Név és cím LNG	O	a2 12	TR99
TIN	D	an..17	C165
---(BEMUTATÁSI HIVATAL) VÁMHIVATAL			
Azonosító szám	R	an8	
---SZÁLLÍTÁS ALATT TÖRTÉNT ESEMÉNY			
Hely	R	an..35	
Hely LNG	O	a2 12	TR99
Országkód	R	a2 9	
-----CTL_ELLENŐRZÉS			
Már az NCTS-ben	R	n1 27	R230
-----VÁRATLAN ESEMÉNY			
Váratlan esemény jelzés	R	n1 27	R230
Váratlan esemény információ	O	an..350	
Váratlan esemény információ LNG	D	a2 12	TR99
Jóváhagyás dátuma	O	n8	
Jóváhagyó hatóság	O	an..35	
Jóváhagyó hatóság LNG	D	a2 12	TR99
Jóváhagyás helye	O	an..35	
Jóváhagyás helye LNG	D	a2 12	TR99
Jóváhagyó ország	O	a2 9	
-----VÁMZÁR INFORMÁCIÓ			
Vámzár szám	R	n..4	
-----VÁMZÁR AZONOSÍTÓ			
Vámzár azonosító	R	an..20	
Vámzár azonosító LNG	R	a2 12	TR99
-----ÁTRAKODÁS			
Új szállítóeszköz rendszám	O	an..27	R190
Új szállítóeszköz rendszám LNG	D	a2 12	TR99
Új szállítóeszköz honosság	O	a2 8	R190
Jóváhagyás dátuma	O	n8	
Jóváhagyó hatóság	O	an..35	
Jóváhagyó hatóság LNG	D	a2 12	TR99
Jóváhagyás helye	O	an..35	
Jóváhagyás helye LNG	D	a2 12	TR99
Jóváhagyó ország	O	a2 9	
-----KONTÉNEREK			
Konténer szám	R	an..17	R190

IE08 ÉRKEZÉSI BEJELENTÉS ELUTASÍTÁSA**(E_ARR_REJ)**

ÜZENET	1x	R	
---FEJLÉC	1x	R	
---FUNKCIONÁLIS HIBA	999x	D	R123
ÜZENET			
Szintaxis azonosító	R	a4	21
Szintaxis verziószám	R	n1	22
Üzenet küldő	R	an..35	
Üzenet küldő azonosító kód minősítő	O	an..4	
Üzenet címzett	R	an..35	
Üzenet címzett azonosító kód minősítő	O	an..4	
Elkészítés napja	R	n6	
Elkészítés időpontja	R	n4	
Interchange ellenőrzési hivatkozás	R	an..14	
Címzett referencia/jelszó	O	an..14	
Címzett referencia/jelszó minősítő	O	an2	
Alkalmazás referencia	O	an..14	
Prioritás	O	a1	
Nyugtázási kérelem	O	n1	27
Kommunikációs megállapodás azonosító	O	an..35	
Tesztelés jelző	O	n1	27
Üzenet azonosító	R	an..14	
Üzenet típus	R	an..6	60
Általános hozzáférési referencia	O	an..35	
Üzenet szekvencia szám	O	n..2	
Első és utolsó küldés	O	a1	28
---FEJLÉC			
Okmány/hivatkozási szám (MRN)	R	an..21	
Érkezés elutasítás dátuma	R	n8	
Meghozandó intézkedés	O	an..350	
Meghozandó intézkedés LNG	D	a2	12 TR99
Érkezés elutasítási ok	O	an..350	
Érkezés elutasítási ok LNG	D	a2	12 TR99
---FUNKCIONÁLIS HIBA			
Hiba típus	R	n2	49
Hiba mutató	R	an..210	
Hiba oka	O	an..6	
Eredeti attributum érték	O	an..140	

ÜZENET	R	1x		R
---FEJLÉC	R	1x		R
---(FŐKÖTELEZETT) KERESKEDŐ	R	1x		R
---(INDÍTÓ) VÁMHIVATAL	R	1x		R
ÜZENET				
Szintaxis azonosító	R	a4	21	
Szintaxis verziószám	R	n1	22	
Üzenet küldő	R	an..35		
Üzenet küldő azonosító kód minősítő	O	an..4		
Üzenet címzett	R	an..35		
Üzenet címzett azonosító kód minősítő	O	an..4		
Elkészítés napja	R	n6		
Elkészítés időpontja	R	n4		
Interchange ellenőrzési hivatkozás	R	an..14		
Címzett referencia/jelszó	O	an..14		
Címzett referencia/jelszó minősítő	O	an2		
Alkalmazás referencia	O	an..14		
Prioritás	O	a1		
Nyugtázási kérelem	O	n1	27	
Kommunikációs megállapodás azonosító	O	an..35		
Tesztelés jelző	O	n1	27	
Üzenet azonosító	R	an..14		
Üzenet típus	R	an..6	60	
Általános hozzáférési referencia	O	an..35		
Üzenet szekvencia szám	O	n..2		
Első és utolsó küldés	O	a1	28	
---FEJLÉC				
Okmány/hivatkozási szám (MRN)	R	an..21		
Törlési határozat	D	n1	27	R180
		27		C170
		27		R230
Törlési kérelem dátuma	D	n8		C180
Vámhatóság által kezdeményezett törlés	R	n1	27	R175
				R230
Törlési határozat dátuma	R	n8		
Törlés indoklás	D	an..350		C175
Törlés indoklás LNG	D	a2	12	TR99
---(FŐKÖTELEZETT) KERESKEDŐ				
Név	D	an..35		C160
Utcanév és házszám	D	an..35		C160
Postai irányítószám	D	an..9		C160
Város	D	an..35		C160
Országkód	D	a2	8	C160
Név és cím LNG	D	a2	12	TR99
TIN	O	an..17		R174
---(INDÍTÓ) VÁMHIVATAL				
Azonosító szám	R	an8		

IE14 ÁRUNYILATKOZAT TÖRLÉSI KÉRELEM**(E_DEC_CAN)**

ÜZENET	R	1x		R
---FEJLÉC	R	1x		R
---(FŐKÖTELEZETT) KERESKEDŐ	R	1x		R
---(INDÍTÓ) VÁMHIVATAL	R	1x		R
ÜZENET				
Szintaxis azonosító	R	a4	21	
Szintaxis verziószám	R	n1	22	
Üzenet küldő	R	an..35		
Üzenet küldő azonosító kód minősítő	O	an..4		
Üzenet címzett	R	an..35		
Üzenet címzett azonosító kód minősítő	O	an..4		
Elkészítés napja	R	n6		
Elkészítés időpontja	R	n4		
Interchange ellenőrzési hivatkozás	R	an..14		
Címzett referencia/jelszó	O	an..14		
Címzett referencia/jelszó minősítő	O	an2		
Alkalmazás referencia	O	an..14		
Prioritás	O	a1		
Nyugtázási kérelem	O	n1	27	
Kommunikációs megállapodás azonosító	O	an..35		
Tesztelés jelző	O	n1	27	
Üzenet azonosító	R	an..14		
Üzenet típus	R	an..6	60	
Általános hozzáférési referencia	O	an..35		
Üzenet szekvencia szám	O	n..2		
Első és utolsó küldés	O	a1	28	
---FEJLÉC				
Okmány/hivatkozási szám (MRN)	R	an..21		
Törlési kérelem dátuma	R	n8		
Törlés oka	R	an..350		
Törlés oka LNG	O	a2	12	TR99
---(FŐKÖTELEZETT) KERESKEDŐ				
Név	D	an..35		C160
Utcanév és házszám	D	an..35		C160
Postai irányítószám	D	an..9		C160
Város	D	an..35		C160
Országkód	D	a2	8	C160
Név és cím LNG	O	a2	12	TR99
TIN	O	an..17		R174
---(INDÍTÓ) VÁMHIVATAL				
Azonosító szám	R	an8		

IE15 ÁRUNYILATKOZAT ADATOK
(E_DEC_DAT)

ÜZENET	1x	R	
---FEJLÉC	1x	R	
---(FŐKÖTELEZETT) KERESKEDŐ	1x	O	
---(FELADÓ) KERESKEDŐ	1x	O	R010
---(CÍMZETT) KERESKEDŐ	1x	D	C001 R011
---(ENGEDÉLYEZETT CÍMZETT) KERESKEDŐ	1x	O	R015
---(INDÍTÓ) VÁMHIVATAL	1x	R	
---(ATLÉPTETŐ) VÁMHIVATAL	9x	D	C030
---(RENDELTEZÉSI) VÁMHIVATAL	1x	R	
---ELLENŐRZÉSI EREDMÉNY	1x	O	R160
---KÉPVISELŐ	1x	O	
---VÁMZÁR INFORMÁCIÓ	1x	O	R165
-----VÁMZÁR AZONOSÍTÓ	99x	R	
---BIZTOSÍTÉK	9x	R	
-----BIZTOSÍTÉK JOGCÍME	99x	D	C085
-----ÉRVÉNYESSÉG KORLÁTOZÁS - EK	1x	O	
-----ÉRVÉNYESSÉG KORLÁTOZÁS - NEM EK	99x	O	
---ÁRUTÉTEL	999x	R	R095
-----HIVATKOZÁS ELŐZŐ ELJÁRÁSRA	9x	D	C035 TR095
-----BENYÚJTOTT OKMÁNYIK/IGAZOLÁSOK	99x	O	R026
-----KÜLÖNLEGES MEGJEGYZÉSEK	99x	O	R027
----- (FELADÓ) KERESKEDŐ	1x	O	R010
----- (CÍMZETT) KERESKEDŐ	1x	D	C002 R011
-----KONTÉNEREK	99x	D	C055
-----CSOMAGOK	99x	R	R095
-----SGI KÓDOK	9x	O	R155

ÜZENET

Szintaxis azonosító	R	a4	21
Szintaxis verziószám	R	n1	22
Üzenet küldő	R	an..35	
Üzenet küldő azonosító kód minősítő	O	an..4	
Üzenet címzett	R	an..35	
Üzenet címzett azonosító kód minősítő	O	an..4	
Elkészítés napja	R	n6	
Elkészítés időpontja	R	n4	
Interchange ellenőrzési hivatkozás	R	an..14	
Címzett referencia/jelszó	O	an..14	
Címzett referencia/jelszó minősítő	O	an2	
Alkalmazás referencia	O	an..14	
Prioritás	O	a1	
Nyugtázási kérelem	O	n1	27
Kommunikációs megállapodás azonosító	O	an..35	
Tesztelés jelző	O	n1	27
Üzenet azonosító	R	an..14	
Üzenet típus	R	an..6	60
Általános hozzáférési referencia	O	an..35	

Üzenet szekvencia szám	O	n..2	
Első és utolsó küldés	O	a1	28
---FEJLÉC			
Hivatkozási szám (LRN)	R	an..22	
Bejelentés módja	R	an..9	31
Rendeltetési ország kódja	D	a2	8 C140
Megállapodott áruhely, kód	D	an..17	R041 C100
Megállapodott áruhely címe	D	an..35	C100 R041
Megállapodott áruhely LNG	O	a2	12 TR99
Engedélyezett áruhely, kód	D	an..17	R041 C100
Berakodás helye, kód	O	an..17	
Indítási ország/export kódja	D	a2	8 C135 TR95
Szolgálati hely	D	an..17	R041 C100
Szállítási mód belföldön	O	n..2	18
Szállítási mód a határon	O	n..2	18
Szállítóeszköz rendszáma azonosító a indításkor (export/tranzit)	D	an..27	R035 C005
Szállítóeszköz rendszáma indításkor LNG	O	a2	12 TR99
Szállítóeszköz honossága indításkor	D	a2	8 R035 C006
Szállítóeszköz rendszáma a határon	O	an..27	
Szállítóeszköz rendszáma a határon LNG	O	a2	12 TR99
Szállítóeszköz honossága a határon	D	a2	8 R036 C010
Szállítóeszköz típusa a határon	O	n..2	100
Konténerezés jelző	R	n1	27 R230
Párbeszéd nyelv jelzés a érkezéskor	O	a2	12 R100
NCTS kísézőokmány nyelvi kód	R	a2	12
Rakományjegyzékek száma	O	n..5	R095
Tételek száma összesen	R	n..5	TR95
Csomagok száma összesen	D	n..7	R105 C095
Összes bruttó tömeg	R	n..11,3	
Árunyilatkozat dátuma	R	n8	
Árunyilatkozat helye	R	an..35	
Árunyilatkozat helye LNG	O	a2	12 TR99
---(FŐKÖTELEZETT) KERESKEDŐ			
Név	D	an..35	C050
Utcanév és házszám	D	an..35	C050
Postai irányítószám	D	an..9	C050
Város	D	an..35	C050
Országkód	D	a2	8 C050
Név és cím LNG	O	a2	12 TR99
TIN	D	an..17	C110
---(FELADÓ) KERESKEDŐ			
Név	R	an..35	
Utcanév és házszám	R	an..35	
Postai irányítószám	R	an..9	
Város	R	an..35	
Országkód	R	a2	8
Név és cím LNG	O	a2	12 TR99
TIN	O	an..17	
---(CÍMZETT) KERESKEDŐ			
Név	R	an..35	
Utcanév és házszám	R	an..35	
Postai irányítószám	R	an..9	

Város	R	an..35	
Országkód	R	a2 8	
Név és cím LNG	O	a2 12	TR99
TIN	O	an..17	
---(ENGEDÉLYEZETT CÍMZETT) KERESKEDŐ			
TIN	R	an..17	
---(INDÍTÓ) VÁMHIVATAL			
Azonosító szám	R	an8	
---(ÁTLÉPTETŐ) VÁMHIVATAL			
Azonosító szám	R	an8	
---(RENDELTEZÉSI) VÁMHIVATAL			
Azonosító szám	R	an8	
---ELLENŐRZÉSI EREDMÉNY			
Ellenőrzési eredmény kód	R	an2 47	
Idő limit	R	n8	
---KÉPVISELŐ			
Név	R	an..35	
Képviselő jogosultsága	O	a..35	
Képviselő jogosultsága LNG	O	a2 12	TR99
---VÁMZÁR INFORMÁCIÓ			
Vámzár szám	R	n..4	
-----VÁMZÁR AZONOSÍTÓ			
Vámzár azonosító	R	an..20	
Vámzár azonosító LNG	R	a2 12	
---BIZTOSÍTÉK			
Biztosíték típus	R	n1 51	
-----BIZTOSÍTÉK JOGCÍME			
Biztosíték referencia szám (GRN)	D	an..24	C125
Egyéb Biztosíték hivatkozás	D	an..35	C130
Hozzáférési kód	D	an4	C086
-----ÉRVÉNYESSÉG KORLÁTOZÁS - EK			
Nem érvényes az EK-ra	R	n1 27	R230
-----ÉRVÉNYESSÉG KORLÁTOZÁS - NEM EK			
Nem érvényes más szerződő félre	R	a2 63	R231
---ÁRUTÉTEL			
Tétel sorszám	R	n..5	R007 R005
Vámtarifaszám	D	n..10	C015 R060 R470
Bejelentés módja	D	an..9 31	C045
Áru leírás	R	an..260	
Áru leírás LNG	O	a2 12	TR99
Bruttó tömeg	O	n..11,3	R700
Nettó tömeg	O	n..11,3	
Indító ország/export kódja	D	a2 8	C135
Rendeltetési ország kódja	D	a2 8	C140
-----HIVATKOZÁS ELŐZŐ ELJÁRÁSRA			
Elő-okmány fajtája	R	an..6	R020 TR100
Elő-okmány jele	R	an..20	
Elő-okmány jele LNG	O	a2 12	TR99
Kiegészítő adatok	O	an..26	
Kiegészítő adatok LNG	O	a2 12	TR99
-----BENYÚJTOTT OKMÁNYOK/IGAZOLÁSOK			

Okmány fajtája	O	an..3	13	
Okmány jele	O	an..20		
Okmány jele LNG	O	a2	12	TR99
Kiegészítő adatok	O	an..26		
Kiegészítő adatok LNG	O	a2	12	TR99
-----KÜLÖNLEGES MEGJEGYZÉSEK				
Kiegészítő adatok	O	an..70		
Kiegészítő adatok LNG	O	a2	12	TR99
Kódolt kiegészítő adatok	O	an..3		
Kivitel az EK-ból	D	n1	27	R075 C075
Kivitel az országból	D	a2	63	C075 R075
----- (FELADÓ) KERESKEDŐ				
Név	R	an..35		
Utcanév és házszám	R	an..35		
Postai irányítószám	R	an..9		
Város	R	an..35		
Országkód	R	a2	8	
Név és cím LNG	O	a2	12	TR99
TIN	O	an..17		
----- (CÍMZETT) KERESKEDŐ				
Név	R	an..35		
Utcanév és házszám	R	an..35		
Postai irányítószám	R	an..9		
Város	R	an..35		
Országkód	R	a2	8	
Név és cím LNG	O	a2	12	TR99
TIN	O	an..17		
----- KONTÉNEREK				
Konténer szám	R	an..17		
----- CSOMAGOK				
Csomagok jelei és számai	D	an..42		C060
Csomagok jelei és számai LNG	O	a2	12	TR99
Csomagok fajtája	R	a2	17	
Csomagok száma	D	n..5		C060
Darabszám	D	n..5		C060
----- SGI KÓDOK				
Érzékeny áruk kódja	O	n..2	64	R156
Érzékeny mennyiség	R	n..11,3		

ÜZENET	1x	R	
---FEJLÉC	1x	R	
---FUNKCIONÁLIS HIBA	999x	D	R123
ÜZENET			
Szintaxis azonosító	R	a4	21
Szintaxis verziószám	R	n1	22
Üzenet küldő	R	an..35	
Üzenet küldő azonosító kód minősítő	O	an..4	
Üzenet címzett	R	an..35	
Üzenet címzett azonosító kód minősítő	O	an..4	
Elkészítés napja	R	n6	
Elkészítés időpontja	R	n4	
Interchange ellenőrzési hivatkozás	R	an..14	
Címzett referencia/jelszó	O	an..14	
Címzett referencia/jelszó minősítő	O	an2	
Alkalmazás referencia	O	an..14	
Prioritás	O	a1	
Nyugtázási kérelem	O	n1	27
Kommunikációs megállapodás azonosító	O	an..35	
Tesztelés jelző	O	n1	27
Üzenet azonosító	R	an..14	
Üzenet típus	R	an..6	60
Általános hozzáférési referencia	O	an..35	
Üzenet szekvencia szám	O	n..2	
Első és utolsó küldés	O	a1	28
---FEJLÉC			
Hivatkozási szám (LRN)	R	an..22	
Bejelentés módja	R	an..9	31
Árunyilatkozat elutasítás dátuma	R	n8	
Árunyilatkozat elutasítási ok	O	an..350	
Árunyilatkozat elutasítási ok LNG	O	a2	TR99
---FUNKCIONÁLIS HIBA			
Hiba típus	R	n2	49
Hiba mutató	R	an..210	
Hiba oka	O	an..6	
Eredeti attributum érték	O	an..140	

IE25 ÁRU FELSZABADÍTÁSI ÉRTESÍTÉS**(E_GDS_REL)**

ÜZENET	1x	R	
---FEJLÉC	1x	R	
---(RENDELTETÉS) KERESKEDŐ	1x	R	
---(BEMUTATÁSI HIVATAL) VÁMHIVATAL	1x	R	
ÜZENET			
Szintaxis azonosító	R	a4	21
Szintaxis verziószám	R	n1	22
Üzenet küldő	R	an..35	
Üzenet küldő azonosító kód minősítő	O	an..4	
Üzenet címzett	R	an..35	
Üzenet címzett azonosító kód minősítő	O	an..4	
Elkészítés napja	R	n6	
Elkészítés időpontja	R	n4	
Interchange ellenőrzési hivatkozás	R	an..14	
Címzett referencia/jelszó	O	an..14	
Címzett referencia/jelszó minősítő	O	an2	
Alkalmazás referencia	O	an..14	
Prioritás	O	a1	
Nyugtázási kérelem	O	n1	27
Kommunikációs megállapodás azonosító	O	an..35	
Tesztelés jelző	O	n1	27
Üzenet azonosító	R	an..14	
Üzenet típus	R	an..6	60
Általános hozzáférési referencia	O	an..35	
Üzenet szekvencia szám	O	n..2	
Első és utolsó küldés	O	a1	28
---FEJLÉC			
Okmány / hivatkozási szám (MRN)	R	an..21	
Áru felszabadítás dátuma	R	n8	
---(RENDELTETÉSI) KERESKEDŐ			
Név	D	an..35	C160
Utcanév és házszám	D	an..35	C160
Postai irányítószám	D	an..9	C160
Város	D	an..35	C160
Országkód	D	a2	9 C160
Név és cím LNG	O	a2	12 TR99
TIN	O	an..17	
---(BEMUTATÁSI HIVATAL) VÁMHIVATAL			
Azonosító szám	R	an8	

ÜZENET	1x	R	
---FEJLÉC	1x	R	
---(FŐKÖTELEZETT) KERESKEDŐ	1x	R	
---(INDÍTÓ) VÁMHIVATAL	1x	R	
ÜZENET			
Szintaxis azonosító	R	a4	21
Szintaxis verziószám	R	n1	22
Üzenet küldő	R	an..35	
Üzenet küldő azonosító kód minősítő	O	an..4	
Üzenet címzett	R	an..35	
Üzenet címzett azonosító kód minősítő	O	an..4	
Elkészítés napja	R	n6	
Elkészítés időpontja	R	n4	
Interchange ellenőrzési hivatkozás	R	an..14	
Címzett referencia/jelszó	O	an..14	
Címzett referencia/jelszó minősítő	O	an2	
Alkalmazás referencia	O	an..14	
Prioritás	O	a1	
Nyugtázási kérelem	O	n1	27
Kommunikációs megállapodás azonosító	O	an..35	
Tesztelés jelző	O	n1	27
Üzenet azonosító	R	an..14	
Üzenet típus	R	an..6	60
Általános hozzáférési referencia	O	an..35	
Üzenet szekvencia szám	O	n..2	
Első és utolsó küldés	O	a1	28
---FEJLÉC			
Hivatkozási szám (LRN)	R	an..22	
Okmány/hivatkozási szám (MRN)	R	an..21	
Elfogadás ideje	R	n8	
---(FŐKÖTELEZETT) KERESKEDŐ			
Név	D	an..35	C160
Utcanév és házszám	D	an..35	C160
Postai irányítószám	D	an..9	C160
Város	D	an..35	C160
Országkód	D	a2	9 C160
Név és cím LNG	O	a2	12 TR99
TIN	O	an..17	
---(INDÍTÓ) VÁMHIVATAL			
Azonosító szám	R	an8	

IE29 ÁRUTOVÁBBÍTÁSI ELJÁRÁS ENGEDÉLYEZVE (E_REL_TRA)

ÜZENET	1x	R	R143
---FEJLÉC	1x	R	
---(FŐKÖTELEZETT) KERESKEDŐ	1x	O	
---(FELADÓ) KERESKEDŐ	1x	O	R010
---(CÍMZETT) KERESKEDŐ	1x	D	C001 R011
---(ENGEDÉLYEZETT CÍMZETT) KERESKEDŐ	1x	O	R015
---(INDÍTÓ) VÁMHIVATAL	1x	R	
---(ATLÉPTETŐ) VÁMHIVATAL	9x	D	C030
---(RENDELTEZÉSI) VÁMHIVATAL	1x	R	
---(VISSZPÉLDÁNYOK) VÁMHIVATAL	1x	O	R330
---ELLENŐRZÉSI EREDMÉNY	1x	O	R335
---KÉPVISELŐ	1x	O	
---VÁMZÁR INFORMÁCIÓ	1x	O	R165
-----VÁMZÁR AZONOSÍTÓ	99x	R	
---BIZTOSÍTÉK	9x	R	
-----BIZTOSÍTÉK JOGCÍME	99x	D	C085
-----ÉRVENYESSÉG KORLÁTOZÁS - EK	1x	O	
-----ÉRVENYESSÉG KORLÁTOZÁS - NEM EK	99x	O	
---ÁRUTÉTEL	999x	R	R095
-----HIVATKOZÁS ELŐZŐ ELJÁRÁSRA	9x	D	C035
-----BENYÚJTOTT OKMÁNYIK/IGAZOLÁSOK	99x	O	
-----KÜLÖNLEGES MEGJEGYZÉSEK	99x	O	
----- (FELADÓ) KERESKEDŐ	1x	O	R010
----- (CÍMZETT) KERESKEDŐ	1x	D	C002 R011
-----KONTÉNEREK	99x	D	C055
-----CSOMAGOK	99x	R	R095
-----SGI KÓDOK	9x	O	R155
ÜZENET			
Szintaxis azonosító	R	a4	21
Szintaxis verziószám	R	n1	22
Üzenet küldő	R	an..35	
Üzenet küldő azonosító kód minősítő	O	an..4	
Üzenet címzett	R	an..35	
Üzenet címzett azonosító kód minősítő	O	an..4	
Elkészítés napja	R	n6	
Elkészítés időpontja	R	n4	
Interchange ellenőrzési hivatkozás	R	an..14	
Címzett referencia/jelszó	O	an..14	
Címzett referencia/jelszó minősítő	O	an2	
Alkalmazás referencia	O	an..14	
Prioritás	O	a1	
Nyugtázási kérelem	O	n1	27
Kommunikációs megállapodás azonosító	O	an..35	
Tesztelés jelző	O	n1	27
Üzenet azonosító	R	an..14	
Üzenet típus	R	an..6	60
Általános hozzáférési referencia	O	an..35	
Üzenet szekvencia szám	O	n..2	

Első és utolsó küldés	O	a1	28	
---FEJLÉC				
Hivatkozási szám (LRN)	R	an..22		
Okmány/hivatkozási szám (MRN)	R	an..21		
Bejelentés módja	R	an..9	31	
Rendeltetési ország kódja	D	a2	8	C140
Megállapodott áruhely, kód	D	an..17		R041 C100
Megállapodott áruhely címe	D	an..35		C100 R041
Megállapodott áruhely LNG	O	a2	12	TR99
Engedélyezett áruhely, kód	D	an..17		R041 C100
Berakodás helye, kód	O	an..17		
Indítási ország/export kódja	D	a2	8	C135 TR95
Szolgálati hely	D	an..17		R041 C100
Szállítási mód belföldön	O	n..2	18	
Szállítási mód a határon	O	n..2	18	
Szállítóeszköz rendszáma azonosító indításkor (export/tranzit)	D	an..27		R035 C005
Szállítóeszköz rendszáma indításkor LNG	O	a2	12	TR99
Szállítóeszköz honossága indításkor	D	a2	8	R035 C006
Szállítóeszköz rendszáma a határon	O	an..27		
Szállítóeszköz rendszáma a határon LNG	O	a2	12	TR99
Szállítóeszköz honossága a határon	D	a2	8	R036 C010
Szállítóeszköz típusa a határon	O	n..2	100	
Konténerezés jelző	R	n1	27	R230
[NEM HASZNÁLATOS] Eltérítés tiltott	O	n1	27	
NCTS vissz példány	R	n1	27	R138
Elfogadás dátuma	R	n8		
Kibocsátás dátuma	R	n8		
Párbeszéd nyelv jelzés a érkezéskor	O	a2	12	R100
NCTS kísérőokmány nyelvi kód	R	a2	12	
Rakományjegyzékek száma	O	n..5		R095
Tételek száma összesen	R	n..5		TR95
Csomagok száma összesen	D	n..7		R105 C095
Összes bruttó tömeg	R	n..11,3		
Kötelező útvonal	O	an..140		R230
[NEM HASZNÁLATOS] Kötelező útvonal LNG	O	a2	12	
Engedélyezés azonosító	O	an..17		
Árunyilatkozat dátuma	R	n8		
Árunyilatkozat helye	R	an..35		
Árunyilatkozat helye LNG	O	a2	12	TR99
---(FŐKÖTELEZETT) KERESKEDŐ				
Név	D	an..35		C050
Utcanev és házszám	D	an..35		C050
Postai irányítószám	D	an..9		C050
Város	D	an..35		C050
Országkód	D	a2	8	C050
Név és cím LNG	O	a2	12	TR99
TIN	D	an..17		C110
---(FELADÓ) KERESKEDŐ				
Név	R	an..35		
Utcanev és házszám	R	an..35		
Postai irányítószám	R	an..9		
Város	R	an..35		

Országkód	R	a2	8	
Név és cím LNG	O	a2	12	TR99
TIN	O	an..17		
---(CÍMZETT) KERESKEDŐ				
Név	R	an..35		
Utcanév és házszám	R	an..35		
Postai irányítószám	R	an..9		
Város	R	an..35		
Országkód	R	a2	8	
Név és cím LNG	O	a2	12	TR99
TIN	O	an..17		
---(ENGEDÉLYEZETT CÍMZETT) KERESKEDŐ				
TIN	R	an..17		
---(INDÍTÓ) VÁMHIVATAL				
Azonosító szám	R	an8		
---(ÁTLÉPTETŐ) VÁMHIVATAL				
Azonosító szám	R	an8		
---(RENDELTEZÉSI) VÁMHIVATAL				
Azonosító szám	R	an8		
---(VISSZPÉLDÁNY) VÁMHIVATAL				
Azonosító szám	R	an8		
Vámhivatal neve	R	an..35		
Utcanév és házszám	R	an..35		
Postai irányítószám	R	an..9		
Város	R	an..35		
Országkód	R	a2	9	
Név és cím LNG	O	a2	12	TR99
---ELLENŐRZÉSI EREDMÉNY				
Ellenőrzés dátuma	R	n8		
Ellenőrzés eredménye kód	R	an2	47	
Ellenőrző személy	R	an..35		
Ellenőrző személy LNG	O	a2	12	TR99
Idő limit	R	n8		
---KÉPVISELŐ				
Név	R	an..35		
Képviselő jogosultsága	O	a..35		
Képviselő jogosultsága LNG	O	a2	12	TR99
---VÁMZÁR INFORMÁCIÓ				
Vámzár szám	R	n..4		
-----VÁMZÁR AZONOSÍTÓ				
Vámzár azonosító	R	an..20		
Vámzár azonosító LNG	R	a2	12	TR99
---BIZTOSÍTÉK				
Biztosíték típus	R	n1	51	
-----BIZTOSÍTÉK JOGCÍME				
Biztosíték referencia szám (GRN)	D	an24		C125
Egyéb biztosíték hivatkozás	D	an..35		C130
Hozzáférési kód	D	an4		C086
-----ÉRVÉNYESSÉG KORLÁTOZÁS - EK				
Nem érvényes az EK-ra	R	n1	27	R230
-----ÉRVÉNYESSÉG KORLÁTOZÁS - NEM EK				
Nem érvényes más szerződő félre	R	a2	63	R231
---ÁRUTÉTEL				
Tétel sorszám	R	n..5		R007 R005

Vámtarifaszám	D	n..10		C015 R060 R470
Bejelentés módja	D	an..9	31	C045
Áru leírás	R	an..260		
Áru leírás LNG	O	a2	12	TR99
Bruttó tömeg	O	n..11,3		R700
Nettó tömeg	O	n..11,3		
Indító ország/export kódja	D	a2	8	C135
Rendeltetési ország kódja	D	a2	8	C140
-----HIVATKOZÁS ELŐZŐ ELJÁRÁSRA				
Elő-okmány fajtája	R	an..6		R020
Elő-okmány jele	R	an..20		
Elő-okmány jele LNG	O	a2	12	TR99
Kiegészítő adatok	O	an..26		
Kiegészítő adatok LNG	O	a2	12	TR99
-----BENYÚJTOTT OKMÁNYOK/IGAZOLÁSOK				
Okmány fajtája	O	an..3		
Okmány jele	O	an..20		
Okmány jele LNG	O	a2	12	TR99
Kiegészítő adatok	O	an..26		
Kiegészítő adatok LNG	O	a2	12	TR99
-----KÜLÖNLEGES MEGJEGYZÉSEK				
Kiegészítő adatok	O	an..70		
Kiegészítő adatok LNG	O	a2	12	TR99
Kódolt kiegészítő adatok	O	an..3		
Kivitel az EK-ból	D	a1	27	R075 C075
Kivitel az országból	D	a2	63	C075 R075
----- (FELADÓ) KERESKEDŐ				
Név	R	an..35		
Utcanév és házszám	R	an..35		
Postai irányítószám	R	an..9		
Város	R	an..35		
Országkód	R	a2	8	
Név és cím LNG	O	a2	12	TR99
TIN	O	an..17		
----- (CÍMZETT) KERESKEDŐ				
Név	R	an..35		
Utcanév és házszám	R	an..35		
Postai irányítószám	R	an..9		
Város	R	an..35		
Országkód	R	a2	8	
Név és cím LNG	O	a2	12	TR99
TIN	O	an..17		
-----KONTÉNEREK				
Konténer szám	R	an..17		
-----CSOMAGOK				
Csomagok jelei és számai	D	an..42		C060
Csomagok jelei és számai LNG	O	a2	12	TR99
Csomagok fajtája	R	a2	17	
Csomagok száma	D	n..5		C060
Darabszám	D	n..5		C060
-----SGI KÓDOK				
Érzékeny áruk kódja	O	n..2	64	R156
Érzékeny mennyiség	R	n..11,3		

IE43 KIRAKODÁSI ENGEDÉLY
(E_ULD_PER)

ÜZENET	1x	R	
---FEJLÉC	1x	R	R195
---(FŐKÖTELEZETT) KERESKEDŐ	1x	R	
---(FELADÓ) KERESKEDŐ	1x	O	R010
---(CÍMZETT) KERESKEDŐ	1x	D	R011 C001
---(RENDELTEZÉSI) KERESKEDŐ	1x	R	
---(INDÍTÓ) VÁMHIVATAL	1x	R	
---BEMUTATÁSI VÁMHIVATAL	1x	R	
---CTL_ELLENŐRZÉS	1x	O	
---VÁMZÁR INFORMÁCIÓ	1x	O	
-----VÁMZÁR AZONOSÍTÓ	99x	R	
---ÁRUTÉTEL	999x	R	R095
-----BENYÚJTOTT OKMÁNYOK/IGAZOLÁSOK	99x	O	
-----KÜLÖNLEGES MEGJEGYZÉSEK	99x	O	
----- (FELADÓ) KERESKEDŐ	1x	O	R010
----- (CÍMZETT) KERESKEDŐ	1x	D	R011 C002
-----KONTÉNEREK	99x	D	C055
-----CSOMAGOK	99x	R	
-----SGI KÓDOK	9x	O	
ÜZENET			
Szintaxis azonosító	R	a4	21
Szintaxis verziószám	R	n1	22
Üzenet küldő	R	an..35	
Üzenet küldő azonosító kód minősítő	O	an..4	
Üzenet címzett	R	an..35	
Üzenet címzett azonosító kód minősítő	O	an..4	
Elkészítés napja	R	n6	
Elkészítés időpontja	R	n4	
Interchange ellenőrzési hivatkozás	R	an..14	
Címzett referencia/jelszó	O	an..14	
Címzett referencia/jelszó minősítő	O	an2	
Alkalmazás referencia	O	an..14	
Prioritás	O	a1	
Nyugtázási kérelem	O	n1	27
Kommunikációs megállapodás azonosító	O	an..35	
Tesztelés jelző	O	n1	27
Üzenet azonosító	R	an..14	
Üzenet típus	R	an..6	60
Általános hozzáférési referencia	O	an..35	
Üzenet szekvencia szám	O	n..2	
Első és utolsó küldés	O	a1	28
---FEJLÉC			
Okmány/hivatkozási szám (MRN)	R	an..21	
Bejelentés módja	R	an..9	31
Rendeltetési ország kódja	D	a2	8 C140
Indító ország/export kódja	D	a2	8 C135
Szállítóeszköz azonosító a feladóhelyen (export/tranzit)	D	an..27	R035 C005
Szállítóeszköz azonosító a feladóhelyen LNG	D	a2	12 TR99

Szállítóeszköz honosság a feladóhelyen	D	a2	8	R035 C006
Konténerezés jelző	R	n1	27	R230
Elfogadás ideje	R	n8		
Rakodójegyzékek száma	O	n..5		R095
Tételek száma összesen	R	n..5		
Csomagok száma összesen	D	n..7		C095
Bruttó tömeg összesen	R	n..11,3		
---(FŐKÖTELEZETT) KERESKEDŐ				
Név	R	an..35		
Utcanév és házszám	R	an..35		
Postai irányítószám	R	an..9		
Város	R	an..35		
Országkód	R	a2	8	
Név és cím LNG	O	a2	12	TR99
TIN	O	an..17		
---(FELADÓ) KERESKEDŐ				
Név	R	an..35		
Utcanév és házszám	R	an..35		
Postai irányítószám	R	an..9		
Város	R	an..35		
Országkód	R	a2	8	
Név és cím LNG	O	a2	12	TR99
TIN	O	an..17		
---(CÍMZETT) KERESKEDŐ				
Név	R	an..35		
Utcanév és házszám	R	an..35		
Postai irányítószám	R	an..9		
Város	R	an..35		
Országkód	R	a2	8	
Név és cím LNG	O	a2	12	TR99
TIN	O	an..17		
---(RENDELTELTÉSI) KERESKEDŐ				
Név	D	an..35		C160
Utcanév és házszám	D	an..35		C160
Postai irányítószám	D	an..9		C160
Város	D	an..35		C160
Országkód	D	a2	9	C160
Név és cím LNG	O	a2	12	TR99
TIN	O	an..17		
---(INDÍTÓ) VÁMHIVATAL				
Azonosító szám	R	an8		
---BEMUTATÁSI VÁMHIVATAL				
Azonosító szám	R	an8		
---CTL_ELLENŐRZÉS				
Kirakodás folytatás	R	n1	27	R510
---VÁMZÁR INFORMÁCIÓ				
Vámzár szám	R	n..4		
-----VÁMZÁR AZONOSÍTÓ				
Vámzár azonosító	R	an..20		
Vámzár azonosító LNG	O	a2	12	TR99
---ÁRUTÉTEL				
Tétel sorszám	R	n..5		R005 R007
Vámtarifaszám	D	n..10		C015 R060
Bejelentés módja	D	an..9	31	C045

Áru leírás	R	an..260	
Áru leírás LNG	O	a2 12	TR99
Bruttó tömeg	O	n..11,3	
Nettó tömeg	O	n..11,3	
Indító ország/export kódja	D	a2 8	C135
Rendeltetési ország kódja	D	a2 8	C140
-----BENYÚJTOTT OKMÁNYOK/IGAZOLÁSOK			
Okmány fajtája	O	an..3 13	
Okmány jele	O	an..20	
Okmány jele LNG	O	a2 12	TR99
Kiegészítő adatok	O	an..26	
Kiegészítő adatok LNG	O	a2 12	TR99
-----KÜLÖNLEGES MEGJEGYZÉSEK			
Kódolt kiegészítő adatok	R	an..3	
Kivitel az EK-ból	D	a1 27	R075 C075
Kivitel az országból	D	a2 63	C075 R075
----- (FELADÓ) KERESKEDŐ			
Név	R	an..35	
Utcanév és házszám	R	an..35	
Postai irányítószám	R	an..9	
Város	R	an..35	
Országkód	R	a2 8	
Név és cím LNG	O	a2 12	TR99
TIN	O	an..17	
----- (CÍMZETT) KERESKEDŐ			
Név	R	an..35	
Utcanév és házszám	R	an..35	
Postai irányítószám	R	an..9	
Város	R	an..35	
Országkód	R	a2 8	
Név és cím LNG	O	a2 12	TR99
TIN	O	an..17	
-----KONTÉNEREK			
Konténer szám	R	an..17	
-----CSOMAGOK			
Csomagok jelei és számai	D	an..42	C060
Csomagok jelei és számai LNG	O	a2 12	TR99
Csomagok fajtája	R	an..3 17	
Csomagok száma	D	n..5	C060
Darabszám	D	n..5	C060
-----SGI KÓDOK			
Érzékeny áruk kódja	O	n..2 64	
Érzékeny mennyiség	R	n..11,3	

IE44 KIRAKODÁSI MEGJEGYZÉS**(E_ULD_REM)**

ÜZENET	1x	R	
---FEJLÉC	1x	R	
---(RENDELTESETI) KERESKEDŐ	1x	R	
---(BEMUTATÁSI HIVATAL) VÁMHIVATAL	1x	R	
---KIRAKODÁSI MEGJEGYZÉS	1x	R	
---ELLENŐRZÉSI EREDMÉNYEK	1x	D	C210
---VÁMZÁR INFORMÁCIÓ	1x	D	C200
-----VÁMZÁR AZONOSÍTÓ	99x	R	R206
---ÁRUTÉTEL	999x	D	C210 TR07 TR11
-----BENYÚJTOTT OKMÁNYOK/IGAZOLÁSOK	99x	O	TR08
-----ELLENŐRZÉSI EREDMÉNYEK	199x	R	TR12 TR13 TR14
-----KONTÉNEREK	99x	O	TR08
-----CSOMAGOK	99x	R	TR08
-----SGI KÓDOK	9x	O	R155
ÜZENET			
Szintaxis azonosító	R	a4	21
Szintaxis verziószám	R	n1	22
Üzenet küldő	R	an..35	
Üzenet küldő azonosító kód minősítő	O	an..4	
Üzenet címzett	R	an..35	
Üzenet címzett azonosító kód minősítő	O	an..4	
Elkészítés napja	R	n6	
Elkészítés időpontja	R	n4	
Interchange ellenőrzési hivatkozás	R	an..14	
Címzett referencia/jelszó	O	an..14	
Címzett referencia/jelszó minősítő	O	an2	
Alkalmazás referencia	O	an..14	
Prioritás	O	a1	
Nyugtázási kérelem	O	n1	27
Kommunikációs megállapodás azonosító	O	an..35	
Tesztelés jelző	O	n1	27
Üzenet azonosító	R	an..14	
Üzenet típus	R	an..6	60
Általános hozzáférési referencia	O	an..35	
Üzenet szekvencia szám	O	n..2	
Első és utolsó küldés	O	a1	28
---FEJLÉC			
Okmány/hivatkozási szám (MRN)	R	an..21	
Szállítóeszköz azonosító a feladóhelyen (export/tranzit)	D	an..27	TR02
Szállítóeszköz azonosító a feladóhelyen LNG	D	a2	12 TR99
Szállítóeszköz honosság a feladóhelyen	D	a2	8 TR02
Tételek száma összesen	D	n..5	
Csomagok száma összesen	D	n..7	TR02
Bruttó össztömeg	D	n..11,3	
---(RENDELTESETI) KERESKEDŐ			
Név	D	an..35	C160
Utcanév és házszám	D	an..35	C160
Postai irányítószám	D	an..9	C160
Város	D	an..35	C160

Országkód	D	a2	9	C160
Név és cím LNG	O	a2	12	TR99
TIN	O	an..17		
---BEMUTATÁSI VÁMHIVATAL				
Azonosító szám	R	an8		
---KIRAKODÁSI MEGJEGYZÉS				
Vámzár állapota rendben	O	n1	27	R200 R340
Kirakodási megjegyzés	O	an..350		
Kirakodási megjegyzés LNG	O	a2	12	TR99
Rendben	R	n1		R205
Kirakodás befejezés	R	n1	27	R186
Kirakodás dátuma	R	n8		
---ELLENŐRZÉSI EREDMÉNYEK				
Leírás	O	an..140		TR06
Leírás LNG	O	a2	12	TR99
Ellenőrzés jelző	O	an2	42	TR03
Mutató az attributumhoz	D	an35		TR05
Korrigált érték	D	an..27		R150 TR05
---VÁMZÁR INFORMÁCIÓ				
Vámzár szám	R	n..4		
-----VÁMZÁR AZONOSÍTÓ				
Vámzár azonosító	R	an..20		
Vámzár azonosító LNG	O	a2	12	TR99
---ÁRUTÉTEL				
Tétel sorszám	R	n..5		TR19
Vámtarifaszám	D	n..8		C015 TR102
Áru leírás	O	an..260		
Áru leírás LNG	O	a2	12	TR99
Bruttó tömeg	O	n..11,3		
Nettó tömeg	O	n..11,3		
-----BENYÚJTOTT OKMÁNYOK/IGAZOLÁSOK				
Okmány fajtája	O	an..3	13	
Okmány jele	O	an..20		
Okmány jele LNG	O	a2	12	TR99
Kiegészítő adatok	O	an..26		
Kiegészítő adatok LNG	D	a2	12	TR99
-----ELLENŐRZÉSI EREDMÉNYEK				
Leírás	O	an..140		TR09
Leírás LNG	O	a2	12	TR99
Ellenőrzés jelzője	R	an2	41	TR03
Mutató az attributumhoz	O	an..35		TR10 TR14 TR18
-----KONTÉNEREK				
Konténer szám	R	an..17		
-----CSOMAGOK				
Csomagok jelei és számai	D	an..42		C060
Csomagok jelei és számai LNG	O	a2	12	TR99
Csomagok fajtája	R	an..3	17	
Csomagok száma	D	n..5		C060
			TR20	
Darabok száma	D	n..5		C060
-----SGI KÓDOK				
Érzékeny áruk kódja	O	n..2	64	R156
Érzékeny mennyiség	R	n..11,3		

IE45 MENTESÍTÉS ÉRTESELTÉS**(E_WRT_NOT)**

ÜZENET	1x	R	
---FEJLÉC	1x	R	
---(FÖKÖTELEZETT) KERESKEDŐ	1x	R	
---BIZTOSÍTÉKNYÚJTÓ	1x	O	
---(INDÍTÓ) VÁMHIVATAL	1x	R	
ÜZENET			
Szintaxis azonosító	R	a4	21
Szintaxis verziószám	R	n1	22
Üzenet küldő	R	an..35	
Üzenet küldő azonosító kód minősítő	O	an..4	
Üzenet címzett	R	an..35	
Üzenet címzett azonosító kód minősítő	O	an..4	
Elkészítés napja	R	n6	
Elkészítés időpontja	R	n4	
Interchange ellenőrzési hivatkozás	R	an..14	
Címzett referencia/jelszó	O	an..14	
Címzett referencia/jelszó minősítő	O	an2	
Alkalmazás referencia	O	an..14	
Prioritás	O	a1	
Nyugtázási kérelem	O	n1	27
Kommunikációs megállapodás azonosító	O	an..35	
Tesztelés jelző	O	n1	27
Üzenet azonosító	R	an..14	
Üzenet típus	R	an..6	60
Általános hozzáférési referencia	O	an..35	
Üzenet szekvencia szám	O	n..2	
Első és utolsó küldés	O	a1	28
---FEJLÉC			
Okmány/hivatkozási szám (MRN)	R	an..21	
Mentesítés dátuma	R	n8	
---(FÖKÖTELEZETT) KERESKEDŐ			
Név	R	an..35	
Utcanév és házszám	R	an..35	
Postai irányítószám	R	an..9	
Város	R	an..35	
Országkód	R	a2	8
Név és cím LNG	O	a2	12
TIN	O	an..17	TR99
---BIZTOSÍTÉKNYÚJTÓ			
Név	R	an..35	
Utcanév és házszám	R	an..35	
Postai irányítószám	R	an..9	
Város	R	an..35	
Országkód	R	a2	8
Név és cím LNG	O	a2	12
---(INDÍTÓ) VÁMHIVATAL			
Azonosító szám	R	an8	

IE51 ÁRUTOVÁBBÍTÁSI ELJÁRÁS MEGTAGADVA**(E_REL_TRA)**

ÜZENET	1x	R	
---FEJLÉC	1x	R	R135
		R143	
---(FŐKÖTELEZETT) KERESKEDŐ	1x	R	
---(FELADÓ) KERESKEDŐ	1x	O	R010
---(CÍMZETT) KERESKEDŐ	1x	D	C001
			R011
---(ENGEDÉLYEZETT CÍMZETT) KERESKEDŐ	1x	O	R015
---(INDÍTÓ) VÁMHIVATAL	1x	R	
---(ATLÉPTETŐ) VÁMHIVATAL	9x	D	C030
---(RENDELTEZÉSI) VÁMHIVATAL	1x	R	
---ELLENŐRZÉSI EREDMÉNY	1x	O	
---ELLENŐRZÉS EREDMÉNYEI	9x	O	R145
---KÉPVISELŐ	1x	O	
---VÁMZÁR INFORMÁCIÓ	1x	O	R165
-----VÁMZÁR AZONOSÍTÓ	99x	R	
---BIZTOSÍTÉK	9x	R	
-----BIZTOSÍTÉK JOGCÍME	99x	D	C085
-----ÉRVENYESSÉG KORLÁTOZÁS - EK	1x	O	
-----ÉRVENYESSÉG KORLÁTOZÁS - NEM EK	99x	O	
---ÁRUTÉTEL	999x	R	
-----HIVATKOZÁS ELŐZŐ ELJÁRÁSRA	9x	O	
-----BENYÚJTOTT OKMÁNYIK/IGAZOLÁSOK	99x	O	R026
-----KÜLÖNLEGES MEGJEGYZÉSEK	99x	O	R027
-----ELLENŐRZÉS EREDMÉNYEI	1x	R	
----- (FELADÓ) KERESKEDŐ	1x	O	R010
----- (CÍMZETT) KERESKEDŐ	1x	D	C002
			R011
-----KONTÉNEREK	99x	D	C055
-----CSOMAGOK	99x	R	
-----SGI KÓDOK	9x	O	R155

ÜZENET

Szintaxis azonosító	R	a4	21
Szintaxis verziószám	R	n1	22
Üzenet küldő	R	an..35	
Üzenet küldő azonosító kód minősítő	O	an..4	
Üzenet címzett	R	an..35	
Üzenet címzett azonosító kód minősítő	O	an..4	
Elkészítés napja	R	n6	
Elkészítés időpontja	R	n4	
Interchange ellenőrzési hivatkozás	R	an..14	
Címzett referencia/jelszó	O	an..14	
Címzett referencia/jelszó minősítő	O	an2	
Alkalmazás referencia	O	an..14	
Prioritás	O	a1	
Nyugtázási kérelem	O	n1	27
Kommunikációs megállapodás azonosító	O	an..35	
Tesztelés jelző	O	n1	27

Üzenet azonosító	R	an..14	
Üzenet típus	R	an..6 60	
Általános hozzáférési referencia	O	an..35	
Üzenet szekvencia szám	O	n..2	
Első és utolsó küldés	O	a1 28	
---FEJLÉC			
Hivatkozási szám (LRN)	R	an..22	
Okmány/hivatkozási szám (MRN)	R	an..21	
Rendeltetési ország kódja	D	a2 8	C140
Megállapodott áruhely, kód	D	an..17	R041 C100
Megállapodott áruhely címe	D	an..35	C100 R041
Megállapodott áruhely LNG	O	a2 12	TR99
Engedélyezett áruhely, kód	D	an..17	R041 C100
Berakodás helye, kód	O	an..17	
Indítási ország/export kódja	D	a2 8	C135 TR95
Szolgálati hely	D	an..17	R041 C100
Szállítási mód belföldön	O	n..2 18	
Szállítási mód a határon	O	n..2 18	
Szállítóeszköz rendszáma azonosító indításkor (export/tranzit)	D	an..27	R035 C005
Szállítóeszköz rendszáma indításkor LNG	O	a2 12	TR99
Szállítóeszköz honossága indításkor	D	a2 8	R035 C006 TR02
Szállítóeszköz rendszáma a határon	O	an..27	
Szállítóeszköz rendszáma a határon LNG	O	a2 12	TR99
Szállítóeszköz honossága a határon	D	a2 8	R036 C010
Szállítóeszköz típusa a határon	O	n..2 100	
Konténerezés jelző	R	n1 27	R230
NCTS vissz példány	R	n1 27	R138
Párbeszéd nyelv jelzés a érkezéskor	O	a2 12	R100
NCTS kísézőokmány nyelvi kód	R	a2 12	
Rakományjegyzékek száma	O	n..5	R095
Tételek száma összesen	R	n..5	
Csomagok száma összesen	D	n..7	TR02 C095
Összes bruttó tömeg	R	n..11,3	
Árunyilatkozat dátuma	R	n8	
Árunyilatkozat helye	R	an..35	
Árunyilatkozat helye LNG	O	a2 12	TR99
Áruátengedés megtagadás indíték	O	an..350	
Áruátengedés megtagadás indíték LNG	O	a2 12	TR99
---(FŐKÖTELEZETT) KERESKEDŐ			
Név	D	an..35	C050
Utcanév és házszám	D	an..35	C050
Postai irányítószám	D	an..9	C050
Város	D	an..35	C050
Országkód	D	a2 8	C050
Név és cím LNG	O	a2 12	TR99
TIN	D	an..17	C110
---(FELADÓ) KERESKEDŐ			
Név	R	an..35	
Utcanév és házszám	R	an..35	
Postai irányítószám	R	an..9	
Város	R	an..35	
Országkód	R	a2 8	

Név és cím LNG	O	a2	12	TR99
TIN	O	an..17		
---(CÍMZETT) KERESKEDŐ				
Név	R	an..35		
Utcanév és házszám	R	an..35		
Postai irányítószám	R	an..9		
Város	R	an..35		
Országkód	R	a2	8	
Név és cím LNG	O	a2	12	TR99
TIN	O	an..17		
---(ENGEDÉLYEZETT CÍMZETT) KERESKEDŐ				
TIN	R	an..17		
---(INDÍTÓ) VÁMHIVATAL				
Azonosító szám	R	an8		
---(ÁTLÉPTETŐ) VÁMHIVATAL				
Azonosító szám	R	an8		
---(RENDELTESETI) VÁMHIVATAL				
Azonosító szám	R	an8		
---ELLENŐRZÉSI EREDMÉNY				
Ellenőrzés dátuma	R	n8		
Ellenőrzés eredménye kód	R	an2	47	
Idő limit	R	n8		
---ELLENŐRZÉS EREDMÉNYEI				
Leírás	O	an..140		TR006
Leírás LNG	O	a2	12	TR099
Ellenőrzés jelző	R	an2	42	TR003
---KÉPVISELŐ				
Név	R	an..35		
Képviselő jogosultsága	O	an..35		
Képviselő jogosultsága LNG	O	a2	12	TR99
---VÁMZÁR INFORMÁCIÓ				
Vámzár szám	R	n..4		
-----VÁMZÁR AZONOSÍTÓ				
Vámzár azonosító	R	an..20		
Vámzár azonosító LNG	R	a2	12	
---BIZTOSÍTÉK				
Biztosíték típus	R	n1		
-----BIZTOSÍTÉK JOGCÍME				
Biztosíték referencia szám (GRN)	D	an24		C125
Egyéb biztosíték hivatkozás	D	an..35		C130
Hozzáférési kód	D	an4		C086
-----ÉRVÉNYESSÉG KORLÁTOZÁS - EK				
Nem érvényes az EK-ra	R	n1		R230
-----ÉRVÉNYESSÉG KORLÁTOZÁS - NEM EK				
Nem érvényes más szerződő félre	R	a2		R231
---ÁRUTÉTEL				
Tétel sorszám	R	n..5		R007 R005
Vámtarifaszám	D	an..10		C015 R060 R470
Bejelentés módja	D	an..9	31	C045
Áru leírás	R	an..260		
Áru leírás LNG	O	a2	12	TR99
Bruttó tömeg	O	n..11,3		R700

Nettó tömeg	O	n..11,3	
Indító ország/exportkódja	D	a2 8	C135
Rendeltetési ország kódja	D	a2 8	C140
-----HIVATKOZÁS ELŐZŐ ELJÁRÁSRA			
Elő-okmány fajtája	R	an..6	R020
		TR100	
Elő-okmány jele	R	an..20	
Elő-okmány jele LNG	O	a2 12	TR99
Kiegészítő adatok	O	an..26	
Kiegészítő adatok LNG	O	a2 12	TR99
-----BENYÚJTOTT OKMÁNYOK/IGAZOLÁSOK			
Okmány fajtája	O	an..3 13	
Okmány jele	O	an..20	
Okmány jele LNG	O	a2 12	TR99
Kiegészítő adatok	O	an..26	
Kiegészítő adatok LNG	O	a2 12	TR99
-----KÜLÖNLEGES MEGJEGYZÉSEK			
Kiegészítő adatok	O	an..70	
Kiegészítő adatok LNG	O	a2 12	TR99
Kódolt kiegészítő adatok	O	an..3	TR101
Kivitel az EK-ból	D	n1 27	R075 C075
Kivitel az országból	D	a2 63	C075 R075
-----ELLENŐRZÉS EREDMÉNYEI			
Leírás	O	an..140	TR09
Leírás LNG	O	a2 12	TR99
Ellenőrzés jelző	R	an2 41	TR03
Mutató az attributumhoz	O	an..35	TR10 TR14
----- (FELADÓ) KERESKEDŐ			
Név	R	an..35	
Utcánév és házszám	R	an..35	
Postai irányítószám	R	an..9	
Város	R	an..35	
Országkód	R	a2 8	
Név és cím LNG	O	a2 12	TR99
TIN	O	an..17	
----- (CÍMZETT) KERESKEDŐ			
Név	R	an..35	
Utcánév és házszám	R	an..35	
Postai irányítószám	R	an..9	
Város	R	an..35	
Országkód	R	a2 8	
Név és cím LNG	O	a2 12	TR99
TIN	O	an..17	
-----KONTÉNEREK			
Konténer szám	R	an..17	
-----CSOMAGOK			
Csomagok jelei és számai	D	an..42	C060
Csomagok jelei és számai LNG	O	a2 12	TR99
Csomagok fajtája	R	an..3 17	
Csomagok száma	D	n..5	C060 TR20
Darabszám	D	n..5	C060
-----SGI KÓDOK			
Érzékeny áruk kódja	O	an2 64	R156
Érzékeny mennyiség	R	n..11,3	

IE54 ÁRUÁTEGENEDÉS KÉRELEM**(E_REQ_REL)**

ÜZENET	1x	R	
---FEJLÉC	1x	R	
---(FŐKÖTELEZETT) KERESKEDŐ	1x	R	
---(INDÍTÓ) VÁMHIVATAL	1x	R	
ÜZENET			
Szintaxis azonosító	R	a4	21
Szintaxis verziószám	R	n1	22
Üzenet küldő	R	an..35	
Üzenet küldő azonosító kód minősítő	O	an..4	
Üzenet címzett	R	an..35	
Üzenet címzett azonosító kód minősítő	O	an..4	
Elkészítés napja	R	n6	
Elkészítés időpontja	R	n4	
Interchange ellenőrzési hivatkozás	R	an..14	
Címzett referencia/jelszó	O	an..14	
Címzett referencia/jelszó minősítő	O	an2	
Alkalmazás referencia	O	an..14	
Prioritás	O	a1	
Nyugtázási kérelem	O	n1	27
Kommunikációs megállapodás azonosító	O	an..35	
Tesztelés jelző	O	n1	27
Üzenet azonosító	R	an..14	
Üzenet típus	R	an..6	60
Általános hozzáférési referencia	O	an..35	
Üzenet szekvencia szám	O	n..2	
Első és utolsó küldés	O	a1	28
---FEJLÉC			
Okmány/hivatkozási szám (MRN)	R	an..21	
Áruátengedés kérve	R	n1	27
Áruátengedés kérelem dátuma	R	n8	R230
---(FŐKÖTELEZETT) KERESKEDŐ			
Név	D	an..35	C160
Utcanév és házszám	D	an..35	C160
Postai irányítószám	D	an..9	C160
Város	D	an..35	C160
Országkód	D	a2	8
Név és cím LNG	O	a2	12
TIN	O	an..17	R174
---(INDÍTÓ) VÁMHIVATAL			
Azonosító szám	R	an8	

IE58 KIRAKODÁSI MEGJEGYZÉS VISSZAUTASÍTÁSA (E_ULD_REJ)

ÜZENET	1x	R	
---FEJLÉC	1x	R	
---FUNKCIONÁLIS HIBA	999x	D	R123
ÜZENET			
Szintaxis azonosító	R	a4	21
Szintaxis verziószám	R	n1	22
Üzenet küldő	R	an..35	
Üzenet küldő azonosító kód minősítő	O	an..4	
Üzenet címzett	R	an..35	
Üzenet címzett azonosító kód minősítő	O	an..4	
Elkészítés napja	R	n6	
Elkészítés időpontja	R	n4	
Interchange ellenőrzési hivatkozás	R	an..14	
Címzett referencia/jelszó	O	an..14	
Címzett referencia/jelszó minősítő	O	an2	
Alkalmazás referencia	O	an..14	
Prioritás	O	a1	
Nyugtázási kérelem	O	n1	27
Kommunikációs megállapodás azonosító	O	an..35	
Tesztelés jelző	O	n1	27
Üzenet azonosító	R	an..14	
Üzenet típus	R	an..6	60
Általános hozzáférési referencia	O	an..35	
Üzenet szekvencia szám	O	n..2	
Első és utolsó küldés	O	a1	28
---FEJLÉC			
Okmány/hivatkozási szám (MRN)	R	an..21	
Kirakodási megjegyzés elutasítás dátuma	R	n8	
Kirakodási megjegyzés elutasítási ok	O	an..350	
Kirakodási megjegyzés elutasítási ok LNG	O	a2	12 TR99
---FUNKCIONÁLIS HIBA			
Hiba típus	R	n2	49
Hiba mutató	R	an..210	
Hiba oka	O	an..4	
Eredeti attributum érték	O	an..50	

IE60 ÉRTESÍTÉS AZ ÁRUVIZSGÁLAT MEGTARTÁSÁRÓL (E_CTR_DEC)

ÜZENET	1x	R	
---FEJLÉC	1x	R	
---(FŐKÖTELEZETT) KERESKEDŐ	1x	R	
---(INDÍTÓ) VÁMHIVATAL	1x	R	
ÜZENET			
Szintaxis azonosító	R	a4	21
Szintaxis verziószám	R	n1	22
Üzenet küldő	R	an..35	
Üzenet küldő azonosító kód minősítő	O	an..4	
Üzenet címzett	R	an..35	
Üzenet címzett azonosító kód minősítő	O	an..4	
Elkészítés napja	R	n6	
Elkészítés időpontja	R	n4	
Interchange ellenőrzési hivatkozás	R	an..14	
Címzett referencia/jelszó	O	an..14	
Címzett referencia/jelszó minősítő	O	an2	
Alkalmazás referencia	O	an..14	
Prioritás	O	a1	
Nyugtázási kérelem	O	n1	27
Kommunikációs megállapodás azonosító	O	an..35	
Tesztelés jelző	O	n1	27
Üzenet azonosító	R	an..14	
Üzenet típus	R	an..6	60
Általános hozzáférési referencia	O	an..35	
Üzenet szekvencia szám	O	n..2	
Első és utolsó küldés	O	a1	28
---FEJLÉC			
Okmány/hivatkozási szám (MRN)	R	an..21	
Ellenőrzési értesítés dátum	R	n8	
---(FŐKÖTELEZETT) KERESKEDŐ			
Név	R	an..35	
Utcanév és házszám	R	an..35	
Postai irányítószám	R	an..9	
Város	R	an..35	
Országkód	R	a2	8
Név és cím LNG	O	a2	12
TIN	O	an..17	TR99
---(INDÍTÓ) VÁMHIVATAL			
Azonosító szám	R	an8	

IE62 ÁRUÁTEGEDI KÉRELEM VISSZAUTASÍTÁSA (E_REQ_REJ)

ÜZENET	1x	R	
---FEJLÉC	1x	R	
---(FŐKÖTELEZETT) KERESKEDŐ	1x	R	
---(INDÍTÓ) VÁMHIVATAL	1x	R	
---FUNKCIONÁLIS HIBA	999x	D	R123
ÜZENET			
Szintaxis azonosító	R	a4	21
Szintaxis verziószám	R	n1	22
Üzenet küldő	R	an..35	
Üzenet küldő azonosító kód minősítő	O	an..4	
Üzenet címzett	R	an..35	
Üzenet címzett azonosító kód minősítő	O	an..4	
Elkészítés napja	R	n6	
Elkészítés időpontja	R	n4	
Interchange ellenőrzési hivatkozás	R	an..14	
Címzett referencia/jelszó	O	an..14	
Címzett referencia/jelszó minősítő	O	an2	
Alkalmazás referencia	O	an..14	
Prioritás	O	a1	
Nyugtázási kérelem	O	n1	27
Kommunikációs megállapodás azonosító	O	an..35	
Tesztelés jelző	O	n1	27
Üzenet azonosító	R	an..14	
Üzenet típus	R	an..6	60
Általános hozzáférési referencia	O	an..35	
Üzenet szekvencia szám	O	n..2	
Első és utolsó küldés	O	a1	28
---FEJLÉC			
Okmány/hivatkozási szám (MRN)	R	an..21	
Áruátengedés kérve	R	n1	27
Áruátengedés kérelem dátuma	R	n8	
Áruátengedés kérelem elutasítás dátuma	R	n8	
Áruátengedés kérelem elutasítási ok	O	an..350	
Áruátengedés kérelem elutasítási ok LNG	O	a2	12 TR99
---(FŐKÖTELEZETT) KERESKEDŐ			
Név	D	an..35	C160
Utcanév és házszám	D	an..35	C160
Postai irányítószám	D	an..9	C160
Város	D	an..35	C160
Országkód	D	a2	8 C160
Név és cím LNG	O	a2	12 TR99
TIN	O	an..17	R174
---(FELADÓ) VÁMHIVATAL			
Referencia szám	R	an8	
---FUNKCIONÁLIS HIBA			
Hiba típus	R	n2	49
Hiba mutató	R	an..210	
Hiba oka	O	an..4	
Eredeti attributum érték	O	an..140	

8. sz. melléklet NCTS Szabályok és feltételek (Külső Domain)

Cxxx – feltétel

Rxxx - szabály

R - Kötelező

O - Opcionális

Az IE üzenetekben alkalmazott Feltételek

- C001 HA a "Rendeltetési ország" (17.a. rovat) az ÁRUTOVÁBBÍTÁSI ELJÁRÁS szintjén valamelyik Szerződő felet tartalmazza
AKKOR Kereskedő címzett (8 rovat) = "R"
EGYÉBKÉNT Kereskedő címzett(8 rovat) = "O"
A Szerződős felek a következők:
a V4 egyes országai, vagy,
az EFTA egyes országai, vagy,
az EU mint csoport.
- C002 HA a "Rendeltetési ország" (korábbi 17a. rovat) az ÁRUTÉTEL szinten valamelyik Szerződő felet tartalmazza (lásd C001 kód meghatározásánál)
AKKOR KERESKEDŐ címzett (korábbi 8. rovat) = "R"
EGYÉBKÉNT KERESKEDŐ címzett (korábbi 8. rovat) = "O"
- C005 HA a "Fuvarozási mód belföldön" (26. rovat) első karaktere = "5" vagy "7"
AKKOR az "Szállítóeszköz rendszáma indításkor" (18. rovat) nem használható
- C006 HA a "Fuvarozási mód belföldön" (26. rovat) első karaktere = "2", "5" vagy "7"
AKKOR "Honosság indításkor" (18. rovat) nem használható
- C010 HA a "Fuvarozási mód határon" (25. rovat) első karaktere = "2", "5" vagy "7"
AKKOR "Honosság a határon" (21. rovat) = "O"
EGYÉBKÉNT "Honosság a határon" (21. rovat) = "R"
- C015 HA SGI (Érzékeny áru) kódokat használnak
AKKOR "Vámtarifaszám" (33. rovat) = "R"
EGYÉBKÉNT "Vámtarifaszám" (33. rovat) = "O"
- C030 HA több Szerződő fél lett bejelentve az indításhoz (lásd C001 meghatározás) (melyet az Indító hivatal jelezi, C. rovat) vagy érkezéshez (a Rendeltetési hivatal jelzi, 53. rovat)
AKKOR legalább egy "ÁTLÉPTETŐ VÁMHIVATAL" (53. rovat) = "R"
EGYÉBKÉNT "ÁTLÉPTETŐ VÁMHIVATAL" (53. rovat) = "O"
- C035 HA a "Bejelentés módja" (1. rovat) vagy "Bejelentés módja" (ex 1. rovat) = "T2" és az Indító hivatal Ország", amit az Indító hivatal kódjának első 2 karaktere jelez, (C. rovat) = EFTA vagy V4 ország
AKKOR "HIVATKOZÁS AZ ELŐZŐ ELJÁRÁSRA" = "R"
EGYÉBKÉNT "HIVATKOZÁS AZ ELŐZŐ ELJÁRÁSRA" = "O"
- C045 HA a "Bejelentés módja" (1. rovat) = "T"
AKKOR "Árunyilatkozat típus" (ex 1. rovat) = "R"
EGYÉBKÉNT "Árunyilatkozat típus" (ex 1. rovat) nem használható
- C050 HA a "TIN" (50. rovat) használatra kerül
AKKOR minden "Név és cím" (NAD) attribútum (50. rovat) = "O" HA már ismert az NCTS-ben
EGYÉBKÉNT minden "Név és cím" (NAD) attribútum (50. rovat) = "R"
- C055 HA a "Konténer" (19. rovat) = "1"
AKKOR "KONTÉNEREK" (31. rovat) = "R"
EGYÉBKÉNT "KONTÉNEREK" (31. rovat) = "O".
- C060 HA a "Csomagok fajtája" (31. rovat) "ÖMLESZTETT" (UNECE 21 : "VQ", "VG", "VL", "VY", "VR" vagy "VO")
AKKOR "Csomagok jelölése és száma" (31. rovat) = "O"
"Csomagok száma" (31. rovat) nem használható
"Darabszám" (31. rovat) nem használható
EGYÉBKÉNT
HA "Csomagok fajtája" (31. rovat) "CSOMAGOLÁS NÉLKÜLI" (UNECE 21 : = "NE")
AKKOR "Csomagok jelölése és száma" (31. rovat) = "O"
"Csomagok száma" nem használható
"Darabszám" (31. rovat) = "R"
EGYÉBKÉNT "Csomagok jelölése és száma" (31. rovat) = "R"
"Csomagok száma" (31. rovat) = "R"
"Darabszám" (31. rovat) nem használható

C075	HA a "Kiegészítő információ azonosító" (44. rovat) = "DG0" vagy "DG1" AKKOR "Export az EK-ból" vagy "Export az országból" (44. rovat) = "R" EGYÉBKÉNT "Export az EK-ból" és "Export az országból" (44. rovat) nem használható.
C085	HA a "Biztosíték típus" = "0", "1", "2", "4" vagy "9" AKKOR "BIZTOSÍTÉK JOGCÍME" = "R" EGYÉBKÉNT "BIZTOSÍTÉK JOGCÍME" = "O".
C086	HA a "Biztosíték típus" = "0", "1", "2", "4" vagy "9" AKKOR "Hozzáférési kód" = "R" EGYÉBKÉNT "Hozzáférési kód" = "O".
C095	HA a "Rakományjegyzékek száma" (4. rovat) használatra kerül AKKOR "Csomagok száma összesen" (6. rovat) = "R" EGYÉBKÉNT "Csomagok száma összesen" (6. rovat) = "O".
TR99	HA a megfelelő, szabadon kitölthető szöveges mező használatra kerül AKKOR "_LNG" = "R" EGYÉBKÉNT "_LNG" = "O". (A cím attribútum nyelvét a NAD_LNG fejezi ki)
C100	HA az "Ellenőrzési eredmény" (Rovat D) használatra kerül AKKOR "Engedélyezett áruhely címe" = "O" "Szolgálati hely" nem használható "Megállapodott áruhely kódja" nem használható "Megállapodott áruhely címe" nem használható EGYÉBKÉNT "Áruk engedélyezett tartózkodási helye" nem használható "Megállapodott áruhely kódja" = "O" "Megállapodott áruhely címe" = "O" "Szolgálati hely" = "O".
C110	HA "ELLENŐRZÉSI EREDMÉNY" (Egyszerűsített eljárás) használatra kerül AKKOR "TIN" = "R" EGYÉBKÉNT "TIN" = "O".
C125	HA az "Egyéb garancia azonosító" NEM kerül használatra AKKOR "GRN" = "R" EGYÉBKÉNT "GRN" nem használható.
C130	HA a "GRN" NEM kerül használatra AKKOR "Egyéb garancia azonosító" = "R" EGYÉBKÉNT "Egyéb garancia azonosító" nem használható.
C135	HA csak 1 Feladási ország kerül bejelentésre AKKOR "Feladási ország" (15.a. rovat) az ÁRUTOVÁBBÍTÁSI ELJÁRÁS szinten = "R" "Feladási ország" (ex rovat 15a) az ÁRUTÉTEL szinten nem használható EGYÉBKÉNT "Feladási ország" (15a. rovat) az ÁRUTOVÁBBÍTÁSI ELJÁRÁS szinten nem használható "Feladó ország" (korábbi 15a. rovat) az ÁRUTÉTEL szinten = "R".
C140	HA csak 1 Rendeltetési ország kerül bejelentésre AKKOR "Rendeltetési ország" (17a. rovat) az ÁRUTOVÁBBÍTÁSI ELJÁRÁS szinten = "R" "Rendeltetési ORSZÁG" (ex 17a. rovat) az ÁRUTÉTEL szinten nem használható EGYÉBKÉNT "Rendeltetési ORSZÁG" (17a. rovat) az ÁRUTOVÁBBÍTÁSI ELJÁRÁS szinten nem használható "Rendeltetési ORSZÁG" (ex 17a. rovat) az ÁRUTÉTEL szinten = "R".
C155	HA az "Egyszerűsített eljárás jelzés" = "IGEN" AKKOR "Érkezési megállapodott áruhely cím" nem használható "Érkezési megállapodott áruhely kód" nem használható "Szolgálati hely" nem használható "Érkezési engedélyezett áruhely cím" = "O" EGYÉBKÉNT "Érkezési engedélyezett áruhely cím" nem használható "Szolgálati hely" = "O" "Érkezési megállapodott áruhely cím" = "O". "Érkezési megállapodott áruhely kód" = 'O'.
C160	HA a Kereskedő TIN használatra kerül AKKOR ezzel a feltétellel megjelölt minden jellemző = "O" ha már ismert az NCTS-ben EGYÉBKÉNT ezzel a feltétellel megjelölt minden jellemző = "R".

- C165 HA az "Egyszerűsített eljárás jelzés" = "IGEN"
 AKKOR "TIN" = "R"
 EGYÉBKÉNT "TIN" = "O".
- C170 HA a "Vámhatóság által kezdeményezett törlés" = "IGEN"
 AKKOR "Törlési határozat" nem használható
 EGYÉBKÉNT "Törlési határozat" = "R".
- C175 HA a ("Vámhatóság által kezdeményezett törlés" = "NEM" ÉS "Törlési határozat" = "0" (=NEM))
 VAGY
 ("Vámhatóság által kezdeményezett törlés" = "IGEN")
 AKKOR "Törlés indoklás" = "R"
 EGYÉBKÉNT "Törlés indoklás" = "O".
- C180 HA a "Vámhatóság által kezdeményezett törlés" = "IGEN"
 AKKOR "Törlési kérelem dátuma" nem használható
 EGYÉBKÉNT "Törlési kérelem dátuma" = "R".
- C200 HA a "Vámzár állapota rendben" = "NEM"
 AKKOR VÁMZÁR INFORMÁCIÓ = "R"
 EGYÉBKÉNT VÁMZÁR INFORMÁCIÓ = "O".
- C210 HA a KIRAKODÁSI EREDMÉNY, "Rendben" = "IGEN" (NINCS Megjegyzés)
 AKKOR A "210-es feltétellel" megjelölt egyetlen adatcsoport és attribútum sem használható
 EGYÉBKÉNT A "210-es feltétellel" megjelölt minden adatcsoport és attribútum = "R", értelemszerűen.

Az IE üzenetekben alkalmazott szabályok

- R005 A "Tétel sorszám" (32. rovat) mindig használva van, még akkor is, ha a "Tételek" (5. rovat) = "1", "Tételszám" (32. rovat) is "1"
- R007 Minden egyes "Tétel sorszám" (32. rovat) egyedi a teljes árunyilatkozaton
- R010 Ha csak 1 Feladót jelentettek be az ÖSSZES ÁRUTÉTELRE, a "KERESKEDŐ Feladó" (rovat 2) adatscsoport a ÁRUTOVÁBBÍTÁSI ELJÁRÁS szinten kell használni. A "KERESKEDŐ Feladó" adatscsoport (ex rovat 2) az ÁRUTÉTEL szinten nem használható.
- R011 Ha csak 1 Címzettet jelentettek be ÖSSZES ÁRUTÉTELRE, a "KERESKEDŐ Címzett" (rovat 2) adatscsoport a ÁRUTOVÁBBÍTÁSI ELJÁRÁS szinten kell használni. A "KERESKEDŐ Címzett" adatscsoport (ex rovat 2) az ÁRUTÉTEL szinten nem használható.
- R015 A "KERESKEDŐ Engedélyezett címzett" adatscsoport (53. rovat) használható annak jelzésére, hogy a rendeltetési helyen egyszerűsített eljárást használnak.
- R020 Ha a Bejelentés módja (1. rovat vagy ex 1. rovat) = "T2" és az árutovábbítást egy nem EU országból indították el, (ezt az Indító hivatal határozza meg), akkor a Főkötelezett legalább egy "Elő-okmány fajtát" kell bejelentenie (40. rovat) = "T2", "T2L", "T2F", "T2LF", "T2CIM", "T2LTIR" vagy "T2LATA", amit követnie kell a "Elő-okmány jelére való utalásnak.
- R026 Az attribútumok egyikére szükség lesz, ha az "BEMUTATOTT DOKUMENTUMOK/TANÚSÍTVÁNYOK" (44. rovat) használatra kerül.
- R027 Vagy a "Kiegészítő információ azonosító" vagy a "KÜLÖNLEGES MEGJEGYZÉSEK" adatscsoport "Szövegére" (44. rovat) szükség van, ha a "KÜLÖNLEGES MEGJEGYZÉSEK" használatra kerülnek.
- R035 A "C5" és "C6" feltételek nem ellenőrizhetők, ha a 26. rovatot nem használják
- R036 A "C10" feltétel nem ellenőrizhető, ha a 25. rovatot nem használják
- R041 A "Megállapodott áruhely címe"/"Megállapodott áruhely kód", "Engedélyezett áruhely" és "Szolgálati hely" (rovat 30) nem használható egyidejűleg.
- R060 Ha a Kereskedő Vámtarifaszámokat használ, akkor az vámtarifaszám legalább 4 és legfeljebb 8 jegyét be kell jelentenie.
- R075 Az "Export az EK-ből" és az "Export az országból" nem használható egyidejűleg. Amikor az "Export az EK-ből" használatos, az értékkel „1” – re kell beállítani
- R095 Ha a 3. rovatot nem használják, és egynél több árutétel került bejelentésre, akkor a "Rakományjegyzékek száma" (4. rovat) használata szükségessé válik.
Ezt az attribútumot akkor kell használni, ha a Rakományjegyzékek (papír) léteznek.
A Rakományjegyzékek használata esetén a következő szabályok érvényesek.
- az ÁRUTOVÁBBÍTÁSI ELJÁRÁS adatscsoport "Küldő ország" (15.a. rovat) attribútuma "--" értékre állítódik
 - itt az ÁRUTÉTEL adatscsoportnak csak 1 előfordulása van, és ahol szükséges, az ELŐZŐ ADMINISZTRATÍV HIVATKOZÁS, az BEMUTATOTT OKMÁNYOK/IGAZOLÁSOK és a KÜLÖNLEGES MEGJEGYZÉSEK rész-adatscsoportok is használhatók. Az ÁRUTÉTEL többi rész-adatscsoportja nem használható,
 - a "Szöveges Leírás" (31. rovat) attribútum hivatkozást tartalmaz a csatolt Rakományjegyzékekhez, míg a kérdéses hivatkozásokra vonatkozóan használt Nyelvi kódokat a "Szöveges_Leírás_LNG" tartalmazza. A hivatkozások tartalma a következő lehet:
 - "Bejelentés módja" (1. rovat) = "T1" : "Lásd Rakományjegyzék(ek)",
 - "Bejelentés módja" (1. rovat) = "T2" : "Lásd Rakományjegyzék(ek)",
 - "Bejelentés módja" (1. rovat) = "T-" : "T1 : Lásd Rakományjegyzék(ek)... -tól...-ig",
 - "T2 : Lásd Rakományjegyzék(ek)... -tól...-ig",
 - a "Tétel sorszám" (32. rovat) attribútum "--" jelzéssel kerül kitöltésre,
 - az ÁRUTÉTEL többi attribútuma nem használható.
- R100 Az attribútumot az Indító hivatal szerinti Kereskedő és a Vámhivatal rendszere közötti mindenféle további kommunikációhoz használandó alapnyelvként alkalmazzák. Ha a Kereskedő nem használja ezt az attribútumot, akkor a Vámhivatal rendszere az Indító hivatal alapértelmezés szerinti nyelvét használja.
- R101 Az attribútumot a Rendeltetési hivatal szerinti Kereskedő és a Vámhivatal rendszere közötti mindenféle további kommunikációhoz használandó alapnyelvként alkalmazzák. Ha a Kereskedő nem használja ezt az attribútumot, akkor a Vámhivatal rendszere a Rendeltetési hivatal alapértelmezés szerinti nyelvét használja.
- R105 A "Csomagok száma összesen" az összes "Csomagok száma" + összes "Darabok száma" + minden egyes "ömlesztettként" bejelentett csomagnál "1" érték összegével egyenlő. Erre a szabályra nincs lehetőség akkor, ha a "Rakományjegyzékek száma" (4. rovat) felhasználásra kerül.
- R123 Az eredetileg beérkezett IE-ből csak a hibás attribútumokat küldik vissza a Kereskedőnek, jelezve azt, hogy a kérdéses attribútum hiányzik-e vagy pontatlan.
- R135 Az IE visszaküldi a Kereskedőnek a megkapott teljes E_DEC_DAT-ot, adott esetben az egyes attribútumokhoz hozzárendelve az "ELLENŐRZÉSI EREDMÉNYEK" adatscsoportot.

- R138 Ez az attribútum jelzésként kerül alkalmazásra. Ha az árutovábbítás a bejelentett OTS Rendeltetési hivatalhoz érkezik, vagy ha Rakományjegyzéket használnak, a jelzés azt jelzi (= "1"), hogy az NCTS kísérő okmány "B" példányát ugyancsak ki kell nyomtatni, ha az a bejelentett NCTS Rendeltetési hivatalhoz megy, és ha nem használnak Rakományjegyzéket, akkor a "B" példányt sem nyomtatják ki (= "0").
- R143 Az IE adatai mindig az aktuális (legutolsó) ÁRUTOVÁBBÍTÁSI ELJÁRÁS adatoknak felelnek meg. Mindez azt jelenti, hogy az tartalmazza a módosított árunyilatkozat adatokat (ha van ilyen) és/vagy az ellenőrzést követően korrigált és az ellenőrzési eredményekkel kiegészített árunyilatkozat adatokat (ha van ilyen).
- R145 Az üzenetben legalább egy ilyen adatsopornak elő kell fordulnia.
- R150 Az "ELLENŐRZÉSI EREDMÉNYEK" adatsoport "Korrigált érték" attribútuma hozzákapcsolásra kerül minden egyes olyan attribútumhoz, ami ellenőrzés tárgyát képezheti, ezért annak ugyanolyan jellemzőket kell tükröznie mint az eredeti üzenet attribútumának.
- R155 Az SGI KÓDOK adatsopornak léteznie kell, ha az árunyilatkozat s Érzékeny Árukat tartalmaz.
- R156 Az "Érzékeny mennyiség" megadására mindig szükség van, ha a szállítmány érzékeny árukat tartalmaz (lásd még 155. Szabály). Az "Érzékeny áruk kódja" nem mindig szükséges, amikor a szállítmány érzékeny árukat tartalmaz. Ha a HS6 Árukód (33. rovat) elegendő ahhoz, hogy az érzékeny árut egyedileg be lehessen azonosítani, akkor az "Érzékeny áruk kódja" nem szükséges. Ha a HS6 Árukód (33. rovat) nem elegendő az érzékeny árut egyedi beazonosításához, akkor az "Érzékeny áruk kódja" szükségessé válik.
- R160 Az "ELLENŐRZÉSI EREDMÉNYEK" adatsopornak jelen kell lennie abban az esetben, ha az árunyilatkozatot egyszerűsített eljárás keretében nyújtották be.
- R165 A "VÁMZÁR INFORMÁCIÓ" adatsopornak jelen kell lennie abban az esetben, ha az árunyilatkozatot egyszerűsített eljárás keretében nyújtották be, ahol az engedélyezés feltételezi a vámvár használatát.
- R174 Egyszerűsített eljárás használata esetén a TIN = "R", egyéb esetben a TIN = "O".
- R175 Két lehetséges érték: "0" = "Nem" : A törlési kérelmet a Kereskedő kezdeményezte
"1" = "Igen" : A törlési kérelmet a Vámhivatal kezdeményezte
- R180 Két lehetséges érték: A Vámhatóság elutasította a törlést: Határozat = "0" (=NEM)
A Vámhatóság elfogadta a törlést: Határozat = "1" (=IGEN)
- R186 "Kirakodás befejezés" jelzésként kerül használatra, és 2 lehetséges értékkel rendelkezhet;
"0" = "NEM" Azt jelenti, hogy az áruk kirakodását még nem fejezték be;
"1" = "IGEN" Azt jelenti, hogy az áruk kirakodását teljesen befejezték.
- R190 Vagy az "Új szállítóeszköz rendszám" és az "Új szállítóeszköz honosság", vagy az "Új konténer szám", VAGY mind a kettő kell alkalmazni, amikor "ÁTRAKODÁSRA" kerül sor.
- R195 Ennek az IE-nek a rendeltetése az, hogy az Engedélyezett címzett felé közölje az áruk kirakodásának megkezdésére (vagy a kirakodás folytatására) vonatkozó engedélyt.
- R200 A "Vámvár állapota rendben" jelzésként kerül használatra, és 2 lehetséges értékkel rendelkezhet;
"Vámvár állapota rendben" = "0" (NEM)
"Vámvár állapota rendben" = "1" (IGEN).
- R205 A "Konform" jelzésként kerül használatra, és 2 lehetséges értékkel rendelkezhet;
"0" = "NEM" van kirakodási megjegyzés;
"1" = "IGEN" nincs kirakodási megjegyzés.
- R206 Ha a szállítmányhoz nincs vámvár, és az AAR-ban szereplő információ jelzi a vámvár használatát, akkor a VÁMTÁR AZONOSÍTÓ nem használható, a "Vámvár azonosító" attribútum értéke nulla lesz, és a "Kirakodási megjegyzés" (= "R") rovatnál magyarázatot kell adni. Minden más esetben meg kell adni a VÁMZÁR AZONOSÍTÓ adatsoportot.
- R211 Az IE visszaküldi a Rendeltetési hivatalnak az egyes attribútumokhoz kapcsolódóan megkapott teljes E_ULD_PER üzenetet, adott esetben (vagyis ha az attribútum nem pontos) az egyes attribútumokhoz rendelve az "ELLENŐRZÉSI EREDMÉNYEK" adatsoportot.
- R230 Ezt az attribútumot jelzésként használják, annak értéke "0" ("nem") vagy "1" ("igen") lehet.
- R231 Ennek az attribútumnak az értéke a 22 Tranzit ország valamelyike kell, hogy legyen, az EK 15 országát kivéve.
- R240 Ha az "ÚTKÖZBENI ESEMÉNY" adatsoport jelen van, akkor a "VÁRATLAN ESEMÉNY" vagy az "ÁTRAKODÁS" adatsopornak, vagy mindkét adatsopornak léteznie kell, értelemszerűen az "ÚJ VÁMZÁR INFORMÁCIÓVAL" kiegészítve.
- R245 A "Szolgálati hely", az "Érkezés engedélyezett áruhely cím" és az "Érkezés az megállapodott áruhely cím/Érkezés a megállapodott áruhely kód" nem használható egyidejűleg.
- R330 Ha a szállítmányt mellékelt "Rakományjegyzékkel" jelentik be, vagy a "Bejelentett Rendeltetési hivatal" OTS típusú, akkor erre az adatsoporra szükség van, és az átmeneti időszakban mindig kötelező megadni.
- R335 Az "ELLENŐRZÉSI EREDMÉNY" adatsoportot és szükség esetén a "VÁMZÁR INFORMÁCIÓT" csak akkor kell megadni, ha a Vámhivatal ellenőrzést végez a Engedélyezett feladó telephelyén.

- R340 Ha a 43-as E_ULD_PER és/vagy a 7-es E_ARR_NOT üzenet VÁMZÁR IFORMÁCIÓT tartalmaz, akkor a "Vámzár állapota rendben" adatot meg kell adni.
- R470 Az IE15 lehetővé teszi a max. 8 jegyű vámtarifaszám használatát, azonban csak az első 6 jegyet küldik el az AAR-ben a Rendeltetési helyre (nemzetközi), illetve az ATR-ben és az Átléptető Vámhivatal(ok)hoz (nemzetközi).
- R510 Ez az attribútum ("Kirákodás folytatása") jelzésként kerül használatra. Azt jelzi, hogy a kirakodás megkezdése érdekében az IE43-at előszörre elküldik-e, illetve a kirakodás folytatásának engedélyezéséhez használják-e azt.
HA az IE a kirakodás megkezdésére vonatkozó engedélyt hordozza, akkor az összes információ az IE-ben megadott módon kerül továbbításra, a CTL_CONTROL (ELLENŐRZÉS) adatsoportot kivéve, ami nem használható.
HA az IE a kirakodás folytatására vonatkozó engedélyről értesít, akkor csak a CTL_CONTROL (ELLENŐRZÉS) és a ÁRUTOVÁBBÍTÁSI ELJÁRÁS adatsoport és az MRN attribútum kerül felhasználásra, a többi adatsoport és attribútum nem használható.
- R520 Az IE-t 2 eltérő módosítás típushoz használják:
HA a 'Módosítás típus jelzés' értéke '0', akkor az eredeti árunyilatkozat adatainak minden tételét módosítani lehet.
HA a 'Módosítás típus jelzés' értéke '1', akkor csak az eredeti bejelentett garanciát szabad módosítani (vagyis a GARANCIA, GARANCIA REFERENCIA, ÉRVÉNYESSEG KORLÁTOZÁS - EK, és ÉRVÉNYESSEG KORLÁTOZÁS - NEM EK adatsoportokat).
A "KERESKEDŐ Főkötelezett" (50. rovat) és a "Rendeltetési hivatal" (C. rovat) adatsoportokat egyik esetben sem szabad módosítani.
- R700 Ez az információ nem követelhető akkor, ha az egy árunyilatkozat alá tartozó különböző típusú áruk oly módon egybe csomagolják, hogy az egyes árutípusok bruttó tömegét nem lehet megállapítani.

Az IE üzenetek technikai szabályai

- TR02 Az Ellenőrzés Üzenet (IE44/IE51) mindig visszajelzi a következő rovatokat fejléc szinten csak akkor, ha a vonatkozó árunyilatkozat üzenetben rendelkezésre áll (IE43/IE15 üzeneteket illetően)
- Szállítóeszköz rendszám az indításkor (export/tranzit)
- Szállítóeszköz honosság az indításhoz
- Tételek száma összesen
- Csomagok száma összesen
- TR03 HA a FEJLÉC szinten hibát találnak, akkor a Ellenőrzési eredmény (RoC) Ellenőrzési jelzője a következő értékre áll be:
- DI (Eltérő értékeket találtak) vagy
- OT (bármilyen más jelenteni való dolog)
HA GI (Árutétel) szinten találnak hibát, akkor a GI-RoC-Ellenőrzési jelző a következő értékekre állhat be:
- OR (az Árutétel eredeti értéke),
- DI (az Árutételek értékeiben mutatkozó eltérések),
- NE (Új Árutétel új értéke),
- NP (nincs bemutatott okmány) vagy
- OT (Egyéb).
- TR05 Ha az RoC-Ellenőrzési jelző = DI, akkor erre az adattételre szükség van.
Ha az RoC-Ellenőrzési jelző = OT, akkor ez az adattétel nem használható.
- TR06 Ha az RoC-Ellenőrzési jelző = OT, akkor erre az adattételre szükség van.
Ha az RoC-Ellenőrzési jelző = DI, akkor ez az adattétel opcionális.
- TR07 A GI adatsoportra csak akkor van szükség, ha egy vagy több Árutételnél rendellenességet találtak, vagy az ellenőrzés során új Árutételt találtak.
- TR08 Ez az adatsoport a következő esetekben használandó:
- ha az Ellenőrzési jelző a kapcsolódó RoC-csoportban = DI vagy NE, a csoport kilistázza a talált információkat, ha azok rendelkezésre állnak.
- ha az Ellenőrzési jelző a kapcsolódó RoC-csoportban = OR, a csoport kilistázza az árunyilatkozatban beküldött információkat, ha azok rendelkezésre állnak.
- TR09 Erre az adattételre csak akkor van szükség, ha a kapcsolódó Ellenőrzési jelző = OT. Az ellenőrzés jelzőjének minden más értéke esetén opcionális.
- TR10 Erre az adattételre csak akkor van szükség, ha a kapcsolódó Ellenőrzési jelző = NP. Az ellenőrzés jelzőjének minden más értéke esetén opcionális, és ily módon nem kötelező használni.
- TR11 (Nem kielégítő -> Az Árutételek (GI) szintjén rendellenességeket találtak – Ellenőrzési jelző=DI). Két GI csoport került meghatározásra, egy az Eredeti Árutételre (GI-OR), egy pedig a Megtalált Árutételre vonatkozóan (GI-DI).
- A GI-OR az eredeti IE01-ben szereplő Árutételben megtalálható adatsoportokat és adattételeket specifikálja, és magában foglalja az RoC - Ellenőrzés jelzőjét is, aminek értéke = OR.
- A GI-DI az Árutételre vonatkozó információkat specifikálja, ahogy azt megtalálták. Legalább az RoC - Ellenőrzés jelzőjét tartalmazza (DI értékkel). Végezetül, NP vagy OT értékkel rendelkező Ellenőrzés csoportok is megadhatók, amelyek a benyújtásra nem került okmányokat az Árutételre vonatkozóan jelentendő más egyéb dolgokat specifikálják.
- TR12 (Nem kielégítő -> Hiányzó dokumentum – Ellenőrzési jelző = NP)
Minden egyes hiányzó dokumentumra vonatkozóan NP értékű Ellenőrzési jelzőjű RoC-csoport kerül megadásra.
- TR13 (Nem kielégítő -> Az ellenőrzés során új Árutételt találtak – Ellenőrzési jelző = NE)

- Extra Árutétel csoport kerül specifikálásra. Minden információt úgy tartalmaz, ahogy azt megtalálták, és csak egyetlen Ellenőrzés csoport Eredményt tartalmaz, amelynek Ellenőrzési jelzője =NE.
- TR14 (Nem kielégítő -> Okmány nem került bemutatásra – Ellenőrzési jelző = NP)
GI - RoC - Ellenőrzési jelző értéke NP-re változik. Az Attribútum mutató hivatkozást tartalmaz a hiányzó okmányra vonatkozóan, 44#n formátumban (az "n" az okmány számát jelenti).
- TR18 A kettős kereszt ('#') szimbólumot az alábontásban történő számozás jelzésére használják (pl. 'rovat_szám # alábontás/előfordulás')
- TR20 Nulla (0) érvényes számnak tekintendő ebben a mezőben
- TR21 Ennek a mezőnek az értéke nullánál (0) nagyobbak kell lennie
- TR95 Rakományjegyzék esetében
A FEJLÉC.Feladási ország/export kód attribútum, ami '- -' -ként lett nyomtatva, és így is rögzített
Az ÁRUTÉTEL.Tétel sorszám' attribútum '- -'*ként lett nyomtatva, de '1' -ként lett rögzítve
- TR99 Ez az adattétel akkor kerül bevitelre, ha az üzenet EDIFACT és a megfelelő szabad szöveg mező nem 'UNOC' karakter készletű. Másképpen opcionális.
- TR100 Ezt a mezőt érvényesíteni kell a 14. kódlistával szemben (Elő-okmány típus), mely a Közös Domain üzenetben használatos. Ezt a mezőt érvényesíteni kell a Nemzeti Vámigazgatásban alkalmazott Elő-okmány típusokkal szemben ha azok használatosak a Külső Domain üzenetekben.
- TR101 Ezt a mezőt érvényesíteni kell a 19. kódlistával szemben (Kiegészítő információ, kódolt), mely a Közös Domain üzenetben használatos. Ezt a mezőt érvényesíteni kell a Nemzeti Vámigazgatásban alkalmazott Kiegészítő információk, kódolt kódokkal szemben, ha azok használatosak a Külső Domain üzenetekben.
- TR102 Ez a szabály a „Vámtarifaszám” mezőre alkalmazandó az IE15, IE29, IE43, IE44 és IE51 üzenetekben. Bár a Vámtarifaszám formátuma an..10 technikai okok miatt, csak annak jegyei használhatók az adattételben.
- TR106 HA a Rakományjegyzék használatos AKKOR
ÁRUTÉTEL – CSOMAGOK nem használható
EGYÉBKÉNT
ÁRUTÉTEL – CSOMAGOK 'R’
- TR301 HA a GRN használatos AKKOR
Ha a „Biztosíték típus” = 4 AKKOR GRN mező típus = an24
EGYÉBKÉNT
GRN mező típus = an17

9. sz. melléklet NCTS Kódlisták (Külső Domain)

A jelen melléklet a Külső Domain üzenetekben szereplő kódlistákat tartalmazza.

A Technikai Kódok értékei véglegesek (14, 21, 22, 28, 49, 60, 64).

Az Eljárási Kódok esetében a végleges értékek a Közös Szolgáltatások Referencia Adataiban (CS/RD) találhatóak meg.

Lista	Megnevezés	Formátum
8	Országkódok (Teljes lista)	a2
9	Országkódok (Közös Tranzit)	a2
10	Országkódok (Közösségi Tranzit)	a2
12	Nyelvi kódok	an2
13	Okmány típus (Közös)	an3
14	Előokmány típusa (Közös)	an..6
17	Csomagok fajtája	a2
18	Fuvarozási mód	n..2
21	Szintaxis azonosító	a4
22	Szintaxis verziószám	n1
23	EDI NCK hibakódok	n..2
24	Módosítás típus	a1
25	Cím típus	a1
27	Jelzőparaméter	a1
28	Első/utolsó	a1
31	Bevallás típusa – tranzit eljárás	an..5
39	Kiegészítő információk azonosítója (Közös)	an..3
41	Ellenőrzés jelző - GI-RoC	an2
42	Ellenőrzés jelző – RoC	an2
47	Ellenőrzési eredmény	an2
49	Funkcionális hibakódok	n2
51	Biztosítéknyújtás módja kódok	n1
60	Üzenet típusok	an..6
63	Országkódok (Közösségen kívüli Közös Tranzit)	a2
64	Érzékeny áru kódok	an2
100	Országos szinten meghatározandó kódok	

8 Országkódok (teljes lista)

Formátum: a2

Technikai

Részletek: Az egyes országok jelölésére használt kód (ISO kétbetűs országkód az ISO-3166-ban (1996) meghatározottak szerint).

Kód	Leírás	Megjegyzések	TC
-----	--------	--------------	----

9 Országkódok (Közös Tranzit)

Formátum: a2

Technikai

Részletek: A CS/RD-ben tárolt Tranzit Eljárási Kód.

Kód	Leírás	Megjegyzések	TC
AT	Ausztria		
BE	Belgium		
CH	Svájc	Beleértve a Büsingen-i német területet és a Campione d'Italie olasz helyhatóságot.	
CZ	Cseh Köztársaság		
DE	Németország	Beleértve a Helgoland szigetet, Büsingen-i terület kivételével	
DK	Dánia		
ES	Spanyolország	A Baleári- és Kanári-szigeteket is beleértve; Ceuta és Melilla kivételével	
FI	Finnország	Az Åland-szigeteket is beleértve	
FR	Franciaország	Monaco-t és a tengerentúli francia tartományokat (Réunion, Guadeloupe, Martinique és Francia Guyana) is beleértve	
GB	Egyesült Királyság	Nagy-Britannia, Észak-Írország, Csatorna- szigetek és Man-sziget	
GR	Görögország		
HU	Magyarország		
IE	Írország		
IS	Izland		
IT	Olaszország	Livigno-t is beleértve	
LU	Luxemburg		
NL	Hollandia		
NO	Norvégia	A Svalbard szigetcsoportot és a Jan Mayen szigetet is beleértve.	
PL	Lengyelország		
PT	Portugália	Az Azori-szigeteket és Madeira-t is beleértve	
SE	Svédország		
SK	Szlovákia		

10 Országkódok (Közösségi Tranzit)

Formátum: a2

Technikai

Részletek: Az EU tagországai.

Kód	Leírás	Megjegyzések	TC
AT	Ausztria		
BE	Belgium		
DE	Németország	Beleértve a Helgoland szigetet, Büsingen-i terület kivételével	
DK	Dánia		
ES	Spanyolország	A Baleári- és Kanári-szigeteket is beleértve; Ceuta és Melilla kivételével	
FI	Finnország	Az Åland-szigeteket is beleértve	
FR	Franciaország	Monaco-t és a tengerentúli francia tartományokat (Réunion, Guadeloupe, Martinique és Francia Guyana) is beleértve	
GB	Egyesült Királyság	Nagy-Britannia, Észak-Írország, Csatorna- szigetek és Man-sziget	
GR	Görögország		
IE	Írország		
IT	Olaszország	Livigno-t is beleértve	
LU	Luxemburg		
NL	Hollandia		
PT	Portugália	Az Azori-szigeteket és Madeira-t is beleértve	
SE	Svédország		

12 Nyelvi kódok

Formátum: an2

Technikai

Részletek: Az Árunyilatkozaton és a szabad szöveges információkhoz használt nyelv kódja (ISO alfa 2 kodifikáció – ISO 639/1988), lásd az Egyezmény 38/A Mellékletét (Végrehajtási Rendelkezők) és IXa Mellékletét.

Kód	Leírás	Megjegyzések	TC
-----	--------	--------------	----

Technikai

Részletek: A benyújtott és a Közös Domain-en keresztül továbbítandó dokumentumok/ igazolások azonosítására szolgáló kód.
További kódokat lehet meghatározni nemzeti szinten egy külön Nemzeti Kódlistán.
A CS/RD-ben tárolt Tranzit Eljárási Kód.

Kód	Leírás	Megjegyzések	TC
2	Konformitás igazolása bizonyítvány (Certificate of conformity)		
3	Minőségi tanúsítvány (Certificate of quality)		
18	A.TR.1 áruforgalmi igazolás (Movement certificate A.TR.1)		
235	Konténerjegyzék (Container list)		
271	Csomagjegyzék (Packing list)		
325	Proforma számla (Proforma invoice)		
380	Kereskedelmi számla (Commercial invoice)		
703	Házi fuvarlevél (House waybill)		
704	Gyűjtő hajófuvarlevél (Master bill of lading)		
705	Hajófuvarlevél (Bill of lading)		
714	Házi hajófuvarlevél (House bill of lading)		
722	SMGS-kísérőjegyzék (Road list-SMGS)		
730	Közúti fuvarlevél (Road consignment note)		
740	Légi fuvarlevél (Air waybill)		
741	Légi fuvarlevél, amelyet a légitársaság állított ki (Master air waybill)		
750	Szállítólevél (postai csomagok) (Despatch note (post parcels))		
760	Multimodális / kombinált fuvarokmány (Multimodal/combined transport doc.)		
785	Árunyilatkozat (Cargo manifest)		
787	Iratjegyzék (Bordereau)		
820	T továbbítási okmány (Despatch note model T)		
821	T1 továbbítási okmány (Despatch note model T1)		
822	T2 továbbítási okmány (Despatch note model T2)		
823	T5 ellenőrző példány (Control document T5)		
825	T2L továbbítási okmány (Despatch note model T2L)		

Kód	Leírás	Megjegyzések	TC
830	Kiviteli bejelentő (Goods declaration for exportation)		
851	Növényegészségügyi bizonyítvány (Phytosanitary certificate)		
852	Egészségügyi bizonyítvány (Sanitary certificate)		
853	Állategészségügyi bizonyítvány (Veterinary certificate)		
861	Származási igazolás (Certificate of origin)		
862	Származási nyilatkozat (Declaration of origin)		
864	Preferenciális származás igazolása (Preference certificate of origin)		
865	GSP származási igazolás (Certificate of origin form GSP)		
911	Behozatali engedély (Import licence)		
933	Szállítmány bejelentése (érkezés) (Cargo declaration (arrival))		
941	Kiviteli engedély embargós termékekre (Embargo permit)		
951	TIF okmány (TIF form)		
952	TIR igazolvány (TIR carnet)		
954	EUR 1 Származási bizonyítvány (EUR 1 certificate of origin)		
955	ATA Carnet (ATA carnet)		
zzz	Egyéb		

14 Előokmány típusa (Közös)

Formátum: an..6

Technikai

Részletek: A Közös Domain-en keresztül elküldendő korábbi adminisztratív hivatkozási típusok. További kódokat lehet meghatározni nemzeti szinten egy külön Nemzeti Kódlistában.

Kód	Leírás	Megjegyzések	TC
T2	Egységes árutovábbítási eljárás EV (Egységes vámárnyilatkozat) okmánya közösségi árukhoz.		<input checked="" type="checkbox"/>
T2ATA	Olyan áruk közösségi státusát igazolja, amelyeket egy ATA Carnet-val szállítanak.		<input checked="" type="checkbox"/>
T2CIM	Olyan áruk közösségi státusát igazolja, amelyeket egy CIM fuvarlevéllel vagy egy TR átadási jegyzékkel szállítanak.		<input checked="" type="checkbox"/>
T2F	Egységes árutovábbítási eljárás EV okmánya közösségi árukhoz az EU olyan adott vámterületéről vagy vámterületére, ahol az EU ÁFA szabályai nem alkalmazhatók.		<input checked="" type="checkbox"/>
T2L	Az áruk közösségi státusát igazoló EV okmány.		<input checked="" type="checkbox"/>
T2LF	Az áruk közösségi státusát igazoló EV okmány a Közösség olyan vámterületei között, ahol alkalmazhatók, illetve nem alkalmazhatók az EU ÁFA szabályai.		<input checked="" type="checkbox"/>
T2TIR	Olyan áruk közösségi státusát igazolja, amelyeket egy TIR igazolvánnyal szállítanak.		<input checked="" type="checkbox"/>

17 Csomagok fajtája

Formátum: a2

Technikai

Részletek: Az áru csomagolásának azonosítására szolgáló kód (ENSZ/EGK 21-es sz. Ajánlás/Rev.1 - 1994), lásd az Egyezmény 38/A Mellékletét (Végrehajtási Rendelkezések) és IXa Mellékletét.

A CS/RD-ben tárolt Eljárási Kód.

Kód	Leírás	Megjegyzések	TC
AE	Szóróflakon		
AM	Ampulla, védtelen		
AP	Ampulla, védett		
AT	Pumpás palack		
BG	Zacskók		
BL	Bála, préselt		
BN	Bála, préseletlen		
BF	Ballon, védtelen		
BP	Ballon, védett		
BR	Rúd		
BA	(Olajos) hordó		
BZ	Rudak, kötegben		
BK	Kosár		
CB	Sörösláda		
BI	Faláda, dézsa		
BD	Deszka		
BY	Deszkák, kötegelve		
BB	Cséve, orsó, bobina		
BT	Vég (vászon)		
BO	Palack, védtelen, hengeres		
BS	Palack, védtelen, hasas		
BQ	Palack, védett, hengeres		
BV	Palack, védett, hasas		
BC	Palackláda, palackállvány		
BX	Láda		
BJ	Veder		
VQ	Tömegáru, folyékony gáz (nem normális hőfok és nem normális nyomás)		

Kód	Leírás	Megjegyzések	TC
VG	Tömegáru, gáz (1031 mbar és 15 C)		
VL	Folyékony tömegáru		
VY	Szilárd tömegáru, apró szemcsés ("por")		
VR	Szilárd tömegáru, granulátum		
VO	Szilárd tömegáru, darabos		
BH	Köteg		
BE	Nyaláb		
BU	Sörös (boros) hordó		
CG	Kalitka, ketrec, kas		
CA	Doboz, szögletes		
CX	Doboz, hengeres		
CI	Kanna (fém)		
CZ	Vitorlavászon		
CO	Palackkosár, védtelen		
CP	Palackkosár, védett		
CT	Karton		
CS	Láda		
CK	Hordó, fából ("Cask")		
CH	Láda		
CC	Tejeskanna		
CF	Pénzesláda		
CJ	Koporsó		
CL	Csőkigyó		
TD	Tubus		
CV	Fedőponyva		
CR	Rekesz		
CE	Fűzfakosár		
CU	Pohár		
CY	Henger		
DJ	Demizson, védtelen		
DP	Demizson, védett		
DR	Vashordó		
EN	Boríték		
FP	Csomagfilm		

Kód	Leírás	Megjegyzések	TC
FI	Kishordó		
FL	Lombik, lapos palack		
FO	Katonaláda		
FR	Keret		
FD	Keretes rekesz		
FC	Gyümölcsös rekesz		
GB	Gázpalack		
GI	T-gerenda		
GZ	T-gerenda, kötegelve		
HR	Fedeles kosár		
HG	Hordó, kb. 240 liter		
IN	Buga (ingot)		
IZ	Buga (ingot), kötegben		
JR	Befőzőüveg		
JC	Marmonkanna, szögletes		
JY	Marmonkanna, hengeres		
JG	Korsó		
JT	Jutazsák		
KG	Hordócska (heringes, ivóvizes)		
LG	Gerenda		
LZ	Gerenda, kötegelve		
MC	Tejesláda		
MB	Zsebes zsák		
MS	Többrétegű papírzsák		
MT	Gyékény-, szalma-, nádfonat		
MX	Gyufásdoboz		
NS	Fészekalja		
NT	Halászháló		
PK	Csomag		
PA	Kis csomag		
PL	Sajtár, puttony		
PC	Postai csomag		
PI	Csővezeték		
PZ	Csővezeték kötegben		

Kód	Leírás	Megjegyzések	TC
PH	Füleskorsó		
PN	Palló		
PZ	Palló, kötegelve		
PG	Tábla (üveg, fém)		
PY	Tábla, kötegelve		
PT	Fazék		
PO	Zacskó, táska		
RT	Raschel háló		
RL	Gombolyag, tekercs		
RG	Karika, abroncs		
RD	Huzal		
RZ	Huzal, kötegelve		
RO	Tekercs, vég		
SH	Illatszeres zacskó		
SA	Vászonzsák		
SE	Tengerészláda		
SC	Lapos rekesz		
ST	Tábla, ív, lemez		
SM	Bádoglemez		
SZ	Táblák, ívek, lemezek, kötegelve		
SW	Zsugorfólia		
SK	Rekesz		
SL	Csúszódeszka		
SD	Cséve, orsó		
SU	Kézibőrönd		
TK	Tartály, szögletes		
TY	Tartály, hengeres		
TC	Teásláda		
TN	Konzervdoboz		
PU	Tálca, szárítórács		
PU	Tálcás göngyöleg		
TR	Bőrönd		
TS	Nyaláb, tekercs		
TB	Dézsza, kishordó		
TU	Cső		
TD	Cső, összehajtható		
TZ	Csővek kötegben		

Kód	Leírás	Megjegyzések	TC
TO	Erjesztőkád		
NE	Csomagolatlan vagy kicsomagolatlan		
VP	Vákuumsomagolt		
VA	Kád		
VI	Fiola		
WB	Fonatos palack		

18 Fuvarozási mód

Formátum: n..2

Technikai

Részletek: Az aktív szállítóeszköznek megfelelő szállítási módozat (lásd az Egyezmény 38 Mellékletét (Végrehajtási Rendelkezések) és IXa Mellékletét).

A CS/RD-ben tárolt Eljárási Kód

Kód	Leírás	Megjegyzések	TC
10	Tengeri szállítás		
12	Vasúti vagon tengeri hajón		
16	Saját meghajtású közúti jármű tengeri hajón		
17	Pótkocsi vagy nyerges vontató tengeri hajón		
18	Belvízi hajó tengeri hajón		
20	Vasúti szállítás		
23	Közúti jármű vasúti vagonon		
30	Közúti szállítás		
40	Légi szállítás		
50	Postai küldemények		
70	Helyhez kötött szállítási mód		
80	Belvízi szállítás		
90	Saját meghajtás		

21 Szintaxis azonosító

Formátum: a4

Technikai

Részletek: A használt UN/EDIFACT szintaxis-verzióból átvett karakter-készlet.

Kód	Leírás	Megjegyzések	TC
UNOC			<input checked="" type="checkbox"/>

22 Szintaxis verziószám

Formátum: n1

Technikai

Részletek: Az információcseréhez használt UN/EDIFACT szintaxis-verzió.

Kód	Leírás	Megjegyzések	TC
3			<input checked="" type="checkbox"/>

27 Jelzőparaméter

Formátum: a1

Részletek: Olyan jellemzők esetében használt kód, amelyek pozitív vagy negatív értékkel rendelkezhetnek.

Technikai

A CS/RD-ben tárolt Tranzit Eljárási kód.

Kód	Leírás	Megjegyzések	TC
-----	--------	--------------	----

0 Nem

1 Igen

28 Első/utolsó

Formátum: a1

Technikai

Részletek:

Kód	Leírás	Megjegyzések	TC
-----	--------	--------------	----

F Első

L Utolsó

31 Bejelentés típusa – árutovábbítási eljárás

Formátum: an..5

Technikai

Részletek: A 'Bejelentés típusa' jellemzőhöz kapcsolódó kódok CUSDEC- leképezési üzenetek esetében.

A CS/RD-ben tárolt Tranzit Eljárási Kód.

Kód	Leírás	Megjegyzések	TC
-----	--------	--------------	----

T- T1 és T2 árukat tartalmazó vegyes szállítmány

T1 Külső Közösségi tranzit-eljárás keretében történő árumozgás

T2 Belső Közösségi tranzit-eljárás keretében történő árumozgás

T2F Belső Közösségi tranzit-eljárás keretében történő árumozgás két különböző vámterület között

T2SM Lásd: T2 + San Marino

39 Kiegészítő információk azonosítója (Közös)

Formátum: an..3

Technikai

Részletek: A 'Különös megjegyzések'-hez (44-es mező) használt kódok (lásd az Egyezmény 38 Mellékletét (Végrehajtási Rendelkezések) és IXa Mellékletét) – Közös Domain-en keresztül elküldendő 'Kiegészítő információk/Különös jelzőkódok'.
További kódokat lehet meghatározni nemzeti szinten egy külön Nemzeti Kódlistánban.
A CS/RD-ben tárolt Tranzit Eljárási Kód.

Kód	Leírás	Megjegyzések	TC
DG0	Korlátozás alá eső kivitel egy EFTA országból vagy korlátozás alá eső kivitel az EU-ból.		
DG1	Vámköteles kivitel egy EFTA országból vagy vámköteles kivitel az EU-ból.		
DG2	Kivitel		

41 Ellenőrzés jelző – GI-RoC

Formátum: an2

Technikai

Részletek: Ezek a kódok az 'ÁRU TÉTELEK – ELLENŐRZÉSI EREDMÉNYEK' (GOODS ITEM-RESULTS OF CONTROL) adatsoporra vonatkoznak.

A CS/RD-ben tárolt Tranzit Eljárási kód..

Kód	Leírás	Megjegyzések	TC
DI	Eltérések (Helytelen jellemző)		
NE	Új bejegyzés		
NP	NP = Not Present		
OR	Eredeti (Technikai kód)		<input checked="" type="checkbox"/>
OT	Egyéb		

42 Ellenőrzés jelző – RoC

Formátum: an2

Technikai

Részletek: Ezek a kódok az 'ELLENŐRZÉSI EREDMÉNYEK' (RESULTS OF CONTROL) adatsoporra vonatkoznak.

A CS/RD-ben tárolt Tranzit Eljárási kód..

Kód	Leírás	Megjegyzések	TC
DI	Eltérések (Helytelen jellemző)		
OT	Egyéb		

47 Ellenőrzési eredmény

Formátum: an2

Technikai

Részletek: Az indításkor illetve a rendeltetési helyen elvégzett áru-ellenőrzések eredményének rögzítésére szolgáló kód (lásd az Egyezmény 38/A Mellékletét 'Végrehajtási Rendelkezők' és IXa Mellékletét).

A CS/RD-ben tárolt Tranzit Eljárási kód;

Kód	Leírás	Megjegyzések	TC
A1	Kielégítő	Indító és Rend. hivatal	
A2	Kielégítőnek tekintett	Ind. és Rend. hivatal	
A3	Egyszerűsített eljárás	Ind. hivatal	
A4	Kisebbszabálytalanság, de nincs intézkedés	Rend. hivatal	
A5	Díjak beszedve	Rend. hivatal	
A6	Nem kielégítő	Ind. és Rend. hivatal	

49 Funkcionális hibakódok

Formátum: n2

Technikai

Részletek: Az UN/EDIFACT általános hibatáblázat részhalmlaza.

Kód	Leírás	Megjegyzések	TC
12	Helytelen (kód) érték	Valamely üzenet valamely elemének értéke kívül esik az előre meghatározott érték-tartományon illetve nem része a vonatkozó kódlistának.	<input checked="" type="checkbox"/>
13	Hiányzó elem	Valamely kötelező/előírt elem hiányzik a kapott adatokból, pl. hiányzik valamilyen kötelező szegmens illetve nem szerepel valamilyen előírt elem.	<input checked="" type="checkbox"/>
14	Ebben a pozícióban nem támogatott érték (kódérték megszorítás)	Értesítés arról, hogy a fogadó fél nem támogatja egy adott elem konkrét értékének használatát az adott pozícióban. Az ilyen típusú hiba azt jelzi, hogy helytelen kódértéket használtak egy adott elem esetében.	<input checked="" type="checkbox"/>
15	Nem támogatott ebben a pozícióban	Az adott elem nem rendelkezhet értékkel az alábbi két ok valamelyike miatt: - az adott elem nem fordulhat elő az üzenetben az FMS üzenet-specifikáció alapján. - az adott elem nem fordulhat elő az üzenetben valamilyen más feltétel miatt, pl. ha a csomagolás típusának értéke 'CSOMAGOLATLAN', akkor a csomagok száma nem rendelkezhet értékkel.	<input checked="" type="checkbox"/>
19	Érvénytelen tizedespont-jelölés	A tizedespont-jelölés nem felel meg az UCI, UCM, UCD tizedespont-formátum szabványoknak.	<input checked="" type="checkbox"/>
26	Felderített ismétlődés	Ugyanaz az információ érkezett meg ismét. Az ismétlődésre az információcsere referencia számának ismétlődése alapján derült fény.	<input checked="" type="checkbox"/>
35	Túl sok ismétlés	Valamilyen szegmens illetve entitás túl sokszor fordul elő.	<input checked="" type="checkbox"/>
37	Érvénytelen karakter-típus	Értesítés arról, hogy egy vagy több numerikus karakter lett használva egy alfabetikus elemben illetve, hogy egy vagy több alfabetikus karakter lett használva egy numerikus elemben.	<input checked="" type="checkbox"/>
38	Hiányzó számjegy tizedespont előtt	Értesítés arról, hogy a tizedespont előtt nem szerepel semmilyen számjegy.	<input checked="" type="checkbox"/>
39	Túl hosszú elem (hosszúság-határ)	Értesítés arról, hogy a kapott adat-elem hossza meghaladja a meghatározott maximális hosszúságot.	<input checked="" type="checkbox"/>
40	Túl rövid elem (hosszúság-határ)	Értesítés arról, hogy a kapott adat-elem hossza rövidebb a meghatározott minimális hosszúságnál.	<input checked="" type="checkbox"/>
90	Ismertlen MRN	A megkapott üzenet MRN-je nem ismert, jóllehet ismertnek kellene lennie.	<input checked="" type="checkbox"/>
91	Ismétlődő MRN	A megkapott üzenet MRN-je már ismert, és így nem egyedi, mint ahogy a vonatkozó szabályok rendelkeznek.	<input checked="" type="checkbox"/>
92	Soron kívül eső üzenet	Az üzenet nem dolgozható fel, mert a fogadó fél nincsen megfelelő állapotban.	<input checked="" type="checkbox"/>
93	Érvénytelen MRN	Az MRN felépítése nem felel meg az FTSS 4.00-ban megadott specifikációnak.	<input checked="" type="checkbox"/>

51 Biztosítéknyújtás módja kódok

Formátum: n1

Technikai

Részletek: A CS/RD-ben tárolt Tranzit Eljárási kód.

Kód	Leírás	Megjegyzések	TC
0	Biztosítéknyújtás alóli mentesség (I. Függelék 57. Cikk)		
1	Összkezeség		
2	Kezes által nyújtott egyedi kezesség		
3	Készpénzben nyújtott egyedi kezesség		
4	Garanciajegyek formájában nyújtott egyedi kezesség		
5	Biztosítéknyújtás alóli mentesség (I. Függelék 7. Cikk)		
6	Mentesség a biztosítéknyújtás alól az indító hivatal és az átléptető vámhivatal közötti szakaszon [az Egyezmény 10. Cikke (2) bekezdésének b) pontja]		
7	Biztosítéknyújtás alóli mentesség (I. Függelék 57. Cikk)		
8	Nem szükséges garancia bizonyos köztisztviselők esetében		
9	Egyedi kezesség (I. Függelék IV. Mellékletének 3. pontja)		

60 Üzenet típusok

Formátum: an..6

Technikai

Részletek: Az 'ÜZENET HIBÁK.Kapcsolódási kód' (MESSAGE ERRORS.Associated assigned code) és az 'ÜZENET.Üzenet típus' (MESSAGE.Message Type) jellemzőhöz használják. Az egyes kódok UNSM-en belüli használata a 'Megjegyzések' oszlopban található. A CC-t minden esetben hozzá kell igazítani az adott domain értékéhez, ahol az üzenetet létrehozták (Tehát HU).

Kód	Leírás	Megjegyzések	TC
CUSDEC üzeneteknél			
CC007A	Érkezési bejelentés	CUSDEC-re vonatkozó értékek	<input checked="" type="checkbox"/>
CC014A	Árunyilatkozat törlési kérelem	CUSDEC-re vonatkozó értékek	<input checked="" type="checkbox"/>
CC015A	Árunyilatkozat adatok	CUSDEC-re vonatkozó értékek	<input checked="" type="checkbox"/>
CC029A	Árutovábbítási eljárás engedélyezve	CUSDEC-re vonatkozó értékek	<input checked="" type="checkbox"/>
CC043A	Kirakodási engedély	CUSDEC-re vonatkozó értékek	<input checked="" type="checkbox"/>
CC044A	Kirakodási megjegyzések	CUSDEC-re vonatkozó értékek	<input checked="" type="checkbox"/>
CC045A	Mentesítés értesítés	CUSDEC-re vonatkozó értékek	<input checked="" type="checkbox"/>
CC051A	Árutovábbítási eljárás megtagadva	CUSDEC-re vonatkozó értékek	<input checked="" type="checkbox"/>

Kód	Leírás	Megjegyzések	TC
CUSRES üzeneteknél			
CC009A	Törlési határozat	CUSRES-re vonatkozó értékek	<input checked="" type="checkbox"/>
CC025A	Áru felszabadítási értesítés	CUSRES-re vonatkozó értékek	<input checked="" type="checkbox"/>
CC028A	MRN azonosító kiadva	CUSRES-re vonatkozó értékek	<input checked="" type="checkbox"/>
CC060A	Értesítés az áruvizsgálat megtartásáról	CUSRES-re vonatkozó értékek	<input checked="" type="checkbox"/>
FUNACK (CUSRES funkcionális hibák)			
CC008A	Érkezési bejelentés elutasítása	FUNACK-ra vonatkozó értékek	<input checked="" type="checkbox"/>
CC016A	Árunyilatkozat elutasítása	FUNACK-ra vonatkozó értékek	<input checked="" type="checkbox"/>
CC058A	Kirakodási megjegyzések elutasítása	FUNACK-ra vonatkozó értékek	<input checked="" type="checkbox"/>

63 Országkódok (Közösségen kívüli Közös Tranzit) Formátum: a2

Technikai

Részletek: Országkód ellenőrzésére használják az EFTA és a V4 országok esetében.

Kód	Leírás	Megjegyzések	TC
CH	Svájc		<input checked="" type="checkbox"/>
CZ	Csehország		<input checked="" type="checkbox"/>
HU	Magyarország		<input checked="" type="checkbox"/>
IS	Izland		<input checked="" type="checkbox"/>
NO	Norvégia		<input checked="" type="checkbox"/>
PL	Lengyelország		<input checked="" type="checkbox"/>
SK	Szlovákia		<input checked="" type="checkbox"/>

64 Érzékeny áru kód Formátum: an2

Technikai

Részletek: Kiegészítő azonosítóként használt ellenőrző kód.

Kód	Leírás	Megjegyzések	TC
01			<input checked="" type="checkbox"/>

100 Nemzeti szinten meghatározandó kódok Formátum:

Technikai

Részletek:

Kód	Leírás	Megjegyzések	TC
-----	--------	--------------	----

10. sz. melléklet: Felhasznált szakirodalom

1. Design Document for National Application (DDNTA) for Phase 3.1 [TCI-LA3-DDNTA-P31_V500-EN]
2. Functional Transit System Specification [DGXXI/1894/96 Rev. 4 CORRIGENDUM 1/2001]
3. MCC Phase 3.1: User Manual [TCE-UMN-L1MCC-P31]
4. MCC Phase 3.1: Detailed Design Document [TCE-DTD-L1MCC-P31]
5. DG TAXUD és a külföldi vámigazgatások NCTS ismertetői és kiadványai
6. VÁMREG felhasználói kézikönyv